



Fond

د کلتور او پرمختګ
لپاره د شهزاده کلاز د
بېسپني صندوق

د کلتوري ملکیت د
مطالعاتو، ساتنې او بېرته
پر ځيو درولو نړيوال مرکز
(اګرام - ICCROM)



د کړکېچ پر مهال د کلتوري
میراث لپاره لومړنۍ
مرستې

د کلتور او پرمختګ
لپاره د شهزاده کلاز د
بښنې صندوق

د کرکېچ پر مهال د کلتوري ميراث لپاره لومړنۍ مرستې

۱. لارښود

د ملموس او غیر ملموس کلتوری میراث د خوندي کولو لپاره د بیړنۍ
همغږۍ د تیاري او ځواب ویلو/غبرگون ښودلو لارښود

ايرنا ټنډن

چاپ شوی له طرفه: د کلتوري ملکیتونو د ساتني او بېرته پر خپو دروني لپاره د مطالعاتو نړیوال مرکز (اکرام موسسه - ICCROM) -
Via di San Michele 13, 00153 Rome, Italy
او د کلتور او پرمختګ لپاره د شهزاده کلاز د بسپني صندوق - د شهزاده کلاز موسسه
CE Amsterdam, the Netherlands ۱۰۱۷, ۶۰۳ Herengracht

د اکرام موسسي، شهزاده کلاز موسسي او د سمیتسونین انستیتوت د همکارۍ په چوکاټ کې په بیوني حالت کې د کلتوري میراث لپاره د چمتووالي او خوب
ورکونې/بیرګون ښولو د ظرفیت جوړونې لپاره.

© ICCROM 2021

© Prince Claus Fund for culture and Development 2021

ISBN 978-92-9077-340-5 ICCROM

ګډه-جوړونه

اصلي/کلیدي لیکوال او ایډیټ کونکی

اپرنا ټډن ، اکرام

د مفرداتو په چمتو کولو کې ونډې:

ایلکی سیلتر ، روہیت جیکاسو، یوجینی کریتی

د پېښې وروسته په ساحه کې د زیان اوګواښ ارزونه

خونديتوب او سمبالونه

یوجینی کریتی، ایلکی سیلتر و زافیر رومیو، اسمیرالده
پوټیډیو

د پېښې بېلګې

ماریا سیسیلیا رادریکز مورینو، یوجینی کریتی، ایهور
پوشیفالیو، کیاو میو کو، ایلکی سیلتر، ولنتاین سپانو،
لیلا صالح

علمي کتنه

جیسیکا ډویال، جانتن ایټون، سونیا جیوفینازي

څېړنه

جیسیکا ډویال، ولنتاین سپانو

د معلوماتو ډیزاین

کرسټوفر ملیټان

همغږي

کترین انټومارچي، اپرنا ټډن، جینيفر کېپټورن، ایزابیل دی
بریسيس، و ایزابیل ویرجر

د اکرام موسسه

د شهزاده کلاز موسسه

ډیورا ستوک

پښتو ژباړه

غلام فاروق صافي، سيد تميم هاشمي

مرور / ایډیټ

ضابط مجبور

د پښتو ډیزاین او همغږي

نادیه هاشمی، د سید او نادیه د مشورتي خدماتو شرکت

د دې کتاب پښتو ترجمه د بریتش کونسل په سخاوتمنډانه مرسته ترسره شوې ده چې د زړه له تله ترې مننه کوو.



له دی خپرونې نه هر څوک ازادانه ګټه اخیستی شي

Attribution-NonCommercial-ShareAlike 4.0 International (CC BY-NC-SA 4.0) (<https://creativecommons.org/licenses/by-nc-sa/4.0/>)

د دې خپرونې د محتوی په کارولو سره، کاروونکي متي چې د اکرام موسسي د هرې راټولنې د پرانیستي لاسرسي وړ څخې د کارولو د شرایطو پابند دي. پدې خپرونه کې کارول شوي عنوانونه او د موادو وړاندې کونه د اکرام موسسي او د فرهنگ او انکشاف لپاره د شهزاده کلاز موسسي له اړخه د هیواد، سیمې، ښار یا یوې ساحې یا د هغوی د چارواکو د قانوني وضعیت یا د سرحدونو د معلومولو اړوند د نظر څرګندونې معنی نلري. پدې خپرونه کې خپاره شوي نظریات په لیکوالانو پورې اړه لري او په اکرام موسسي او د فرهنگ او انکشاف لپاره د شهزاده کلاز موسسي پورې تړاو نه لري او همداراز په دغه دواړو موسسو باندې الزامي ندي.

د پوښ انځور د روہیت جیکاسو لخوا اخیستل شوی

مفردات/لیکلر

- تقریظ..... ۵
- سریزه / دبباچه..... ۶
- په لارښود کې د لوري موندل/د سمې کارونې لارې چارې..... ۸

د کلتوري میراث د لومړنیو مرستو معرفي کول



- د کلتوري میراث لپاره لومړنۍ مرستې څه دي؟..... ۱۰
- دا څرنګه چمتو کولای شو؟..... ۱۱
- دا څوک پیلولای شي؟..... ۱۴
- ولې همغږي وکړو؟..... ۱۸
- دا کله چمتو کړو؟..... ۲۰

لومړنۍ قدم: د وضعیت تحلیل



- د وضعیت تحلیل څه شی دي؟..... ۲۵
- ولې د وضعیت تحلیل تر سره کړو؟..... ۲۶
- څوک باید د وضعیت په تحلیل کې برخه واخلي؟..... ۲۷
- دا څرنګه تر سره کړو؟..... ۲۸

دوهم قدم: د پېښې نه وروسته په ساحه کې د زیان او ګواښ ارزونه



- د پېښې څخه وروسته په ساحه کې د زیان او ګواښ ارزونه څه ده؟..... ۴۳
- دا ولې تر سره کړو؟..... ۴۴
- دا څرنګه تر سره کړو؟..... ۴۵

درېم قدم: مصونیت او باثباته کول



- مصونیت او باثباته کول څه شی دی؟..... ۶۹
- مصونیت او باثباته کول څوک تر سره کولای شي؟..... ۷۰
- ساحه مصونه کړئ..... ۷۳
- د پېښې وروسته تخلیه..... ۷۷
- و بې ژغورئ..... ۸۸
- د جوړښتونو بېرته باثباته کول..... ۱۰۴
- د غیر ملموس کلتوري میراث مصونه کول..... ۱۱۷

ژر اصلي حالت ته بېرته راګرځول



- ژر اصلي حالت ته بېرته راګرځول څه شی دی؟..... ۱۲۴
- وړاندیز شوي اقدامات/ کړنې..... ۱۲۷
- نتیجه ګرې..... ۱۳۵

اصطلاحات او د هغوی معاني

حوالې/سرچینې

۱۳۶.....

۱۵۱.....

تقریظ

کلتور د پرمختګ لپاره د محرک په توګه پېژندل کېږي. بیا هم، د کلونو پرمختیایي لاسته راوړنې د ناورین د پېښېدو په صورت کې په یوه شېبه کې له منځه تلای شي او ټولنې بېرته د غمجنو پایلو سره مخ کېدای شي. سره لدې، د کړاونو او زیان په حالت کې د مقاومت قصې په کومو کې چې فرهنگ مرکزي ونډه لوبوي مخې ته راغلي دي. دې کار ساینسي ټولنه وهڅوله چې د کلتوري دودونو او د مقاومت د میکانیزمونو تر مینځ خپل منځي تعامل ته له ډیر نږدې څخه وګوري.

د شهزاده کلاز د بسپنې د صندوق باور، چې کلتور یوه اساسي اړتیا ده، د فرهنگ ساتنې او تنوع ته د ودې ورکونې لپاره د (اکرام) د موسسې د اصولو سره نږدې اړخ لګوي. د دې ټکي پر بنسټ، دواړو موسسو سره لاسونه یو کرل تر څو د ارزښت وړ ځایونو او توکو اصلي حالت ته د راګرځونې لپاره د لومړني ګټه/دلچسپي لرونکو او ټولنې د اواز/نظریاتو په پام کې نیونې سره یوه سرچینه رامینځته کړي. دا کار په خپل نوبت سره له دوی سره د راتلونکو ناورینونو پر وړاندې د مقاومت په رامینځته کولو کې مرسته کوي.

یو له کلیدي ننگونو چې مونږ ورسره مخ یو دا ده چې په ډېری ملي او سیمه ایزو بیړني حالاتو ته د غبرګون ښودلو په سیستمونو کې د کلتوري میراث په اړوند نظریات او اقدامات شامل ندي. په هرصورت، لومړني ځواب ورکونکي/غبرګون ښودونکي به تاسو ته ووايي چې دوی په حتمي توګه ځینې وختونه د کلتوري میراث په ژغورلو کې د دې لپاره ښکېل کېږي تر څو د دې مخه ونیسي چې ځایي خلک د هغې (کلتوري میراث) د ژغورلو په هڅو کې خپل ژوند د ګواښ سره مخ کړي، او ځینې وختونه لدې کبله ښکېل کېږي چې دوی د زیان او فزیکي او ذهني صدمو په قابو کولو کې د فرهنگي میراث د ارزښتناکې ونډې نه اګاه دي.

کلتور انتظار نشي کولی! دواړه د (اکرام) موسسه او د شهزاده کلاز د بسپنې صندوق پدې باور کلک ولاړ دي. د (اکرام) موسسې په ۲۰۱۰ کال کې د ایټالیا هیواد د کلتور د وزارت او ځینو نورو شریکانو سره په ګډه (د کرکېچ پر مهال د کلتوري میراثونو لپاره لومړنۍ مرستې) کورس پر لاره واچوو. دا هڅې د شهزاده کلاز د بسپنې د صندوق او د سمیتسونین انسټیټیوټ په راګډولو سره پراخه شوې او دې کړنې د (کلتوري میراث لومړنیو مرستندویانو) شبکې په پیاوړتیا او د ګډون کونکو د نوښتونو په تمویلونه کې مهمه ونډه لوبولې تر څو دا خبره یقیني کړي چې مثبتې پایلې څو برابره شي.

د دې کتاب موخه دا ده چې د (لومړنیو مرستو) پروسې تدوین کړي او د څېړنې، فعالیت او پوهاوي هڅې لا نورې وهڅوي. د دې کتاب لیکونکي په دې حقیقت پوهیږي چې هر بېړنی حالت مور ته یو نوی درس راکوي او مور ته دا وړتیا رابخښي چې د پوهې او عمل تر منځ وایتن کم کړو. د دې موضوع په تړاو معلومات د هر اړخیزو بحثونو د رامنځته کولو او د خبرو اترو د پراخولو په هڅه کې د ډېری نظرونو استازیتوب کوي.

له شک پرته، د ناورین د ګواښ راتیټول د پرمختګ سره تړلې پوښتنه ده. زموږ هیله دا ده چې دا لارښود او د سامان بکسه به د دوی د پلې کېدو وړ وړاندیزونو سره د کلتور د ساتنې لپاره داسې نوې لارې پرانیزي چې په پرمختګ سره پیل او په مقاومت سره پای ته ورسېږي.

جومانا الزین خوري

ویبر نورو

د کلتور او پراختیا لپاره د شهزاده کلاز د بسپنې

د اکرام د موسسې رییس

صندوق رییس

ولې د بشري کرکېچ په ضمن کې د کلتوري میراث ساتنه وشي؟

کلتور انتظار نشي کولی. د ۲۰۱۵ کال د ویجاړوونکو زلزلو څخه یوازې یوه میاشت وروسته، د نیپال د کټمنډو په تاریخي دربار چوک کې د ویجاړ شوو مندرونو د مالبي/کنافاتو په مینځ کې عبادت کونکي او د گلانو پلورونکي لیدل کیږي.

د زلزلې د ورپسې ټکانونو نه بې پرواء، دوی په مېراني سره هلته تللي وو تر څو په ورځنیو مذهبي مراسمو کې ارام ومومي او خپل عادي کارونه بیا پیل کړي – دا کار دا په ډاگه کوي د دې لپاره چې په راتلونکې کې د زلزلو پر وړاندې د نیپال د خلکو د زیان مننې کچه راټیټه شي، لومړی باید دا لرغوني مندرونه او د ښار چوکونه خوندي او پیاوړي شي.

یو کال وروسته، په داسې حال کې چې د زلزلې وروسته د لتون او ژغورنې عملیات ترسره کېدل، په ایټالیا کې اور وژونکو د ځایي ټولنې سره مرسته وکړه چې د میډونا اډولوراتا – غمگینه میډونا -نقاشي د نورسیا د کلیسا نه مخکې لدې چې دا دوه میاشتي وروسته په ورپسې زلزه کې په بشپړه توګه ویجاړه شي راوویسته. اور وژونکو د نقاشۍ ژغورنې ته لومړیتوب ورکړ ځکه چې دوی پدې پوهېدل چې د نورسیا خلکو لپاره، میډونا د دوام/پایښت او مقاومت سمبول دی، ځکه چې هغه نقاشي د تیرو زلزلو نه ژوندۍ راولټې وه.

د بشري کرکېچونو په اوردو کې د کلتوري میراثونو د ساتنې لپاره بې غرضه او رضاکارانه کارونه یوازې په ناورینونو پورې محدود ندي. هغه ټولنې چې د تاو تریخوالي نه په ډکو شخړو کې راګرځي دا شهرت یې لاسته راوړی چې که څه هم د دوی شخصي امنیت له ګواښ سره مخ وي، د خپلو کلتوري میراثونو ساتنې ته لومړیتوب ورکوي. انځورونه/عکسونه، اسناد، مذهبي او شخصي اثار، دودونه او ودانۍ – هر هغه څه چې خلک له یو بل سره نښلوي، او د هویت احساس، یا د ژوند کولو لارې چارې وړاندې کوي، د ویجاړتیا او بې ځایه کیدو په ضمن کې ډیر ارزښتناک ګرځي.

نو له همدې امله اړینه ده چې د کلتوري میراثونو خونديتوب او بېرته اصلي حالت ته راګرځېدنه د بېرني حالت پر مهال او د هغې وروسته د بشري مرستو څخه جلا نشي او ونه ځنډول شي، په ځانګړې توګه کله چې بنسټیزه موخه/هدف د خلکو سره مرسته کول وي تر څو په رواني او فزیکي صدمې باندې برلاسی ومومي او خپلې عادي ورځنۍ چارې بیا پیل کړي.

ولې دا لارښود؟

د ډېری دلايلو له مخی د کلتوري میراثونو خوندي کول د څو اړخیزو او پراخو بشري کرکېچونو په اوږدو کې ننگوونکی دی. یو لوی لامل یې د بهرني حالت د مدیریت په ملي او نړیوالو سیستمونو کې کلتوري میراثونو ته د پاملرنې نشتوالی دی. نور لاملونه په دې ډول پوښتنو کې نغښتی دي لکه: که چیرې ډیری کلتوري ساحې اغیزمنې شي، نو له کوم ځای څخه پیل وشي؟ څوک کولی شي چې ساحې ته لاسرسی چمتو کړي؟ څوک مرسته کولی شي؟ د اقداماتو مناسب وخت کله دی؟ څرنګه باید اقدام وشي؟

دا لارښود او ورسره د سامان بکسه د «کلتوري میراث لومړنی مرستې» تشریح کوي: د ګواښ سره د مخ ملموس او غیر ملموس فرهنګي میراث د پیاوړتیا او هغوی ته د ګواښ د تهدید د کمولو لپاره تر سره شوې سمندسي او یو له بل سره تړلی کرنې چې موخه یې د فرهنګي میراث اصلي حالت ته راګرځېدل تقویه کوي. په ساحه کې د ازمايل شوي درې مرحله ای چوکاټ له لاري دا جوته کوي چې کله او څرنګه د ګواښ سره مخ فرهنګي میراث خوندي شي او ټول هغه کسان چې پداسې عملیاتو کې مرسته کولای شي په ګوته کوي. چمتو شوې مرحلې او کاري جریان د بهرني حالاتو د بېلابېلو ډولونو او د هغوی د ځانګړو شرایطو سره اړخ لګولای شي.

دا لارښود پدې لاندی مواردو کی کارول کېدای شي:

- د کلتوري لومړنیو مرستندویانو، بهرنيو حالاتو ته د ځواب ورکونکو او رضاکارانو د روزلو د ماخذ په ډول استعمالیږی.
- د داسی وسیلی په توګه استعمالیږی چې د کلتوری میراث د بنسټونو سره مرسته وکی چی بېرنی حالت ته د تیاری نیول او ناورینونو ته ځواب ویل په ښه ډول پلان وکړي.
- داسی یو لارښود دی چې د لومړنیو مرستو د عملیاتو، د انساني مرستو او اصلي حالت ته بېرته د راګرځېدنې د هڅو په پلي کولو کې مرسته کوي.

دا لارښود د فرهنګي میراث د لومړنیو مرستو هغه اړخونه په ګوته کوي د کومو همغږي پلي کېدل چې د اغېزمن شوو خلکو د زیان مننې په راتیټولو کې مرسته کولای شي. مونږ هیله لرو چې د دی کار په کولو سره به د بېرني ګیرګون او بشري مرستو په سیستمونو کی په بین المللي، ملي او محلي کچه د کلتوری میراث د لومړنیو مرستو د ځایولو لپاره غږ پورته کړو.

دا لارښود او ورسره مل د سامان بکسه یو مخ په ښه کېدو کار دی. او تیارونکي یې هیله لري چې د استعمالونکو فیدبک لاس ته راوړي تر څو خاطر جمع شي چې د کوم مقصد لپاره چی تیار شوی هغی ته تحقق ورکوي او معلومات یې ښه کیفیت لري او له هغه چا سره چې ډیر ضرورت ورته لري، مرسته کولی شي.

اړینا ټدن

د اکرام د پروګرام د کرکېچ پر مهال د کلتوري میراث لپاره لومړنیو مرستو همغږي کوونکي
fac@iccrrom.org

د لارښود سم استعمال/سمه کارونه

مهرباني وکړئ لاندې يو څو لارښوونې په نظر کې ونيسئ کومې چې تاسو سره د دې لارښود او ورسره مل د سامان د بکسې په اړوند د لارې په موندلو کې مرسته کوي.

د کتاب اشارې / ټبونه

. د هرې پاڼې په پورتنۍ بڼې خوا کې به تاسو د متقابل عمل وړ اشارې وگورئ، کومې چې تاسو سره په دې لارښود کې ستاسې د علاقې وړ برخو ته په رسېدنه کې مرسته کوي.

د اتومات ليدونې وړ اړيکې/هايپر لينکونه

نيلې او ډبل: په دې سند کې د ځانگړو برخو لپاره لينکونه دي.

نارنجي او ډبل: د اصطلاحاتو او د هغوی د معناگانو لپاره لينکونه دي.

لارښوونې: د تجربې پر بنسټ مشوره.



خبرداري: د نا اټکل شوو گواښونو او / يا غلطيو څخه د مخنيوي لپاره پاملرنه اړينه ده.



ډېر ولولئ: نور لوستل



د قضیې مطالعه: هغه ننگونې چې په ځانگړو قضیو کې مخې ته راغلي وي، يا په ساحه کې غوره کړنې، يا اخیستل شوي درسونه



متقابل عمل: د تمرین یا فعالیت هڅه وکړئ



د کلتوري میراث د لومړنیو مرستو معرفي کول



د کلتوري میراث لپاره لومړنۍ مرستې څه دي؟

په ټولیزه توګه هغه بهرنۍ او یو له بل سره تړلې کرنې چې د بېرني حالت په اوږدو او د هغې نه ورسته په دې موخه ترسره کېږي چې د **ګواښ لاندې کلتوري میراث** ته د متوجه شوي **ګواښ** شدت کم کړي او هغه باثباته کړي، د کلتوري میراث لپاره لومړنۍ مرستې تعریف شوي دي. د داسې یو بېرني حالت لومړی لامل ممکن **طبیعي یا د انسان لخوا رامینځته شوی ګواښ** وي، او یا یې لامل د دې دواړو ټولګه وي. لومړنۍ مرستې دا لاندې اقدامات احتوا کوي: د **بېرني حالت تحلیل**، په کلتوري میراث د هغې احتمالي اغېزې، د **ګواښ لاندې ساحې** ته د اوسني زیان اټکل، او مصونیت او باثباته کول.

د لومړنیو مرستو ټولیزه موخه دا ده چې خپل اصلي حالت ته د اغېزمن شوي کلتوري میراث د بېرته راګرځولو پروسه ګړندی کړي. او په پایله کې خپل اصلي حالت ته په نوموړي کلتوري میراث پورې د تړلو ټولنو راګرځول اسانه کړي.

د کلتوري میراث لومړنۍ مرستې، یو عمده بېرني حالت یا کرکېچ ته د ځواب ویلو/غبرګون ښودلو د پلان او طرزالعملونو یوه برخه تشکیلوي. په ډېری مواردو کې، په ځانګړي توګه د لویې کچې ناورین د اغېزو په اوږدو کې د کلتوري میراث د لومړنیو مرستو هلې ځلې هغه وخت پیل کېږي چې بېرني حالت ته د ځواب ویلو/غبرګون ښودلو رسماً اعلان شوی پروا پای ته ورسېږي. په هر صورت، د بېرني حالت د منځته د راتلو په صورت کې، مخکې له مخکې نیول شوی چمتووالی او رامنځته شوی همغږي به د کلتوري میراث د لومړنیو مرستو پروسه ګړندی او موثره/اغېزناکه کړي.



په کټمنډو، نیپال کې په بېرني توګه د یو معبد باثباته کول، ۲۰۱۵ کال. انځور: اکرام موسسه



مور څرنگه کولای شو چې په بېرنيو حالاتو کې د بېلابېلو کلتوري میراثونو لپاره لومړنۍ مرستې چمتو کړو؟



دا لارښود په گڼو ساحو کې د هر ډول کلتوري میراث لپاره د لومړنيو مرستو د چمتو کولو درې مرحله ایز کاري چوکاټ په گوته کوي.



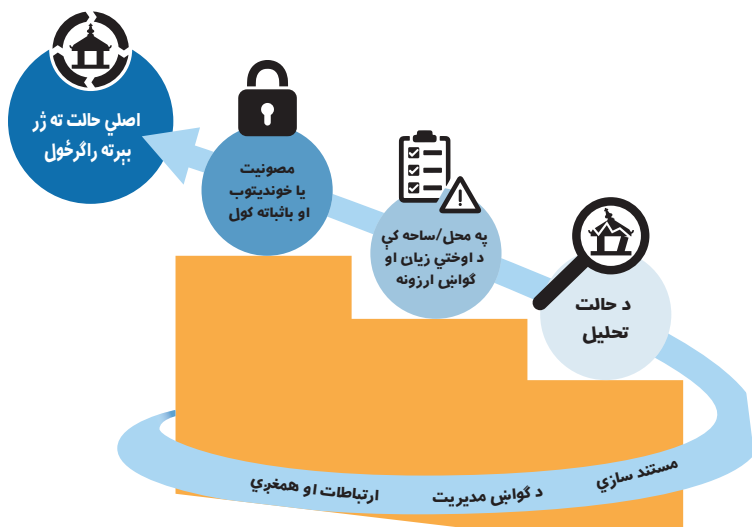
دا چوکاټ د اکرام موسسې د هغه زده کړو او تجارېو پر بنسټ بناء شوی چې (د بحران په وخت کې د کلتوري میراث لپاره لومړنۍ مرستې) په تړاو یې په نړیواله کچه د ډېرو شریکانو سره له گډ کار نه، د پراخه ساحوي تجارېو نه، او په نړیواله کچه له هغه گډ کار نه لاسته راوړي دي چې گڼ شمیر مسلکي خلک په کې شامل وو.



دا چې هیڅ دوه بېرني حالات یو شان نه وي نو په دې چوکاټ کې بیان شوي کړنې باید داسې ترسره شي چې د رامنځته شوي حالت له شرایطو سره مطابقت ولري.



د کلتوري میراث د لومړنيو مرستو کاري چوکاټ



د دې چوکاټ هر قدم یو جلا کاري جریان لري کوم چې په کوچنیو کرنو/فعالیتونو وپشل کېدای شي.

لومړۍ قدم: د وضعیت تحلیل



د وضعیت تحلیل د بهرني حالت د پراخه شرایطو اړوند پوهاوی چمتو کوي. او دا به له لومړنیو مرستندویانو سره مرسته وکړي چې په ساحه کې د کرنو لپاره د شرایطو سره سم پلان جوړ کړي شي. د بهرني پړاو په پای کې د وضعیت ژور تحلیل پدې موخه ترسره کېږي ترڅو د کلتوري میراث اصلي حالت ته د **بېرته راگرځونې** لپاره د منځنۍ څخه تر اوږدې مودې اړتیاوې په گوته کړي.

دویم قدم: په ساحه کې د زیان او گواښ ارزونه

په ساحه کې د **زیان او گواښ ارزونه** دا فرصت برابروي چې د یو **ناورین** د اغېزو په پایله کې کلتوري میراث ته د اوختي زیان او متوجه گواښونو ارزونه او ثبتونه وشي. د دې قدم پایلې د ساحې د کرنو لپاره د لومړیتوبونو په تعینولو کې مرسته کوي.

درېم قدم: مصونیت/خونديتوب او با ثباته کول

په مصونیت/خونديتوب اوبا ثباته کولو کې هغه کرنې شاملې دي کومې چې د زیان په قابو کولو او د گواښ د شدت په ټیټولو کې مرسته کوي، او پدې ډول اغېزمن شوی کلتوري میراث بېرته اصلي حالت ورگرځېدني ته یو قدم نږدې کوي. پدې پړاو کې د ملموس او غیر ملموس کلتوري میراث لپاره کرنې یو له بله توپیر لري.

مرستند سازي، د گواښ جاري مدیریت، د نورو لومړي ځواب ورکوونکو/غبرگون ښودونکو سره ارتباطات او همغږي د هغو قدمونو د بریالي پلي کولو لپاره چې پدې چوکاټ کې په گوته شوي دي اړین دي. په دې چوکاټ کې تشریح شوی کاري جریان د کلتوري لومړنیو مرستندویانو، ځایي ټولنو، بهرني ځواب ورکوونکو/غبرگون ښودونکو او د بشري مرستندویه سازمانونو ترمنځ د ګډ کار کولو ساحات په گوته کوي.

د کلتوري میراث د خوندي کولو او اصلي حالت ته بېرته راگرځولو لپاره ترسره شوي اقدامات باید د انسانیت، بې طرفۍ او خپلواکۍ د بشردوستانه اصولو سره سمون ولري. په عملي توګه د دې ایډیال د تقویه کولو لپاره دا لارښود د دې لاندې رهنمایي کونکو اصولو د مراعات کولو وړاندیز کوي.



د کلتوري میراث د لومړنیو مرستو لپاره راهنما اصول



۱. پر خلکو متمرکزې لومړنۍ مرستې



د خلکو اړتیاوو ته لومړیتوب ورکول او د دوی د خپل میراث خوندي کولو او اصلي حالت ته بېرته راگرځولو لپاره د دوی وړتیا لوړول، د لومړنیو مرستو د چوکاټ د ډیزاین او چلند نه بېلېدونکې برخه ده.



د کرکېچ په وخت کې بی‌خایه شوی خلک اکثراً د کلتوري میراث خایونه د سرپناه په توګه کاروي. د کلتوري میراث لومړنۍ مرستې باید داسې ترتیب شې چې د خلکو دا ډول اړتیاوې په نظر کې ونیسي او عادي حالت ته د بې‌خایه شوي خلکو په راګرزولو کې اسانتیاوې رامنځته کړي. سرېره پر دې، احصایې بڼې چې په ډېری ناورینونو کې دا خایې ټولنې وې چې غبرګون بڼې او خپل کلتوري میراث خوندي کوي. د بېلګې په ډول، په شمالي مالي کې د ۲۰۱۲ کال د شخړې په ترڅ کې، په شخصي توګه ساتل شوي لرغوني نسخې د دې ټولنو د خپل منځني ډوډیزو شبکو له لارې خوندي ساتل شوي وې. اکثراً په ټولنه کې د تدابیرو داسې میکانیزم او پوهه موجوده وي چې وخت آزمایې وي. (مثلاً د معمارۍ عنعنوی متودونه) چې لدې نه باید د وېجاړ شوي ساختمان په بیا رغونه او اصلي حالت د هغې په راګرزولو کې استفاده وشي.



۲. ټول شموله چلند، او تنوع ته درناوی



لومړنۍ مرستې باید د یو داسې ټول شموله نظر پر بنا صورت ونیسي چې د هغو عناصرو په پېژندلو کې مرسته وکړي چې د ناورین خپلې سیمې کلتوري میراث تشکیلوي.

د افرادو او مسلکيانو په توګه، لومړني مرستندویان شاید په غیر قصدي ډول پر شخصي تمایلاتو ولاړ قضاوت وکړي، چې دا کار په خپل شوې سیمه کې د کلتوري میراث تبعیضي پېژندنې او د موجوده نابرابریو زیاتوالي ته لار هواروي. د بېلګې په توګه، په عنعنوي ډول، د ادارو غیرګونونه د نامتو یا یادګاری میراثونو په ساتنه راټول وي، په داسې حال کې چې خایي میراث په لویه کچه له پامه غورځول شوي وي.

۳. په شرایطو متمرکز غبرګون



د بېرني حالت په شرایطو په پراخه ډول پوهېدل، د اغېزناکو کلتوري لومړنیو مرستو د چمتو کولو لپاره خورا زیات اړین دي.

هر بېرني حالت ځانګړې شرایط لري. د شرایطو تحلیل د کلتوري میراث د ساتنې لپاره د اصلي فعالیتونو د اړتیاوو او اړوند ظرفیتونو په ګوته کولو ته لاره هواروي. د شرایطو ارزونه د ګواښ د فکتورونو په ګوته کولو کې هم مرسته کوي، کوم چې د یو ناورین په ترڅ کې کلتوري میراث ته ډېر زیان اړولی شي. د بېلګې په توګه، د تاو تریخوالي نه ډکو شخړو په ترڅ کې، بی‌امینتي د کلتوري میراث د خایونو د سیستماتیک لوټ ګواښ لوړولای شي.

۴. د کلتوري مسایلو سره د بشري مرستو تړل



د کلتوري میراثونو لومړنۍ مرستې باید د بشري مرستو او اصلي حالت ته د مصابو/اغېزمنو شوو ټولنو د بېرته ګرځېدنې فعالیتونو سره یو ځای چمتو شي.

دا به منو چې په هر کرکېچن حالت کې د انسانانو د ژوند ژغورل باید اول ترسره شي. خو ناورین خپلي خلک د دې حق لري چې د خپل کلتور د ډاډمن دوام لپاره مرستې ترلاسه کړي. د لومړنیو مرستو چوکاټ پدې ټینګار کوي چې باید بشري او کلتوري ضرورتونو ته ځوابونه همزمان او یو له بل سره تړلي وي. له همدې امله د کلتوري میراثونو د خوندي کولو لپاره اقدامات باید د اړوندو حکومتونو او بشري مرستندویه ادارو سره په همغږۍ او نږدې همکارۍ کې پیل شي، د بېلګې په توګه د بشري مرستندویه ادارو لخوا د کار په بل کې د نغو پیسو په ورکولو پیل شوي پروګرامونه، په کلتوري خایونو کې د ملېې د سورت کولو (ډېری ډېری کولو) او د شیانو او د ودانۍ د ټوټو د ژغورلو لپاره کارول کېدای شي.



د لومړنيو مرستو اقدامات بايد د نور زيان مخنيوی وکړي او اصلي حالت ته بېرته راگرځېدنه تقويه / غښتلې کړي.

د کلتوري ميراث د لومړنيو مرستو له اصلي موخو څخه يوه دا ده چې د نورو گواښونو د ارزونې، کمولو او گواښونو ته د چمتو والي له لارې د لا نور زيان مخه ونيسي. د بېلگې په ډول، د کلتوري توکو لپاره د داسې موقتي گودام جوړولو په صورت کې، چې د بم په مقابل کې مقاومت ولري، پدې ځان ډاډه کړي چې دا گودام د نورو گواښونو نه هم خوندي دي لکه سپلاډ يا لوټمار او نور.

څوک د کلتوري ميراث د لومړنيو مرستو د پيل کولو اجازه ورکولای شي؟

په ډېری مواردو کې، د اغيزمن شوي کلتوري ميراث کفيل د لومړنيو مرستو د عملياتو د پيل کولو اجازه ورکوي. کفيلان کېدای شي ډېری بڼې ولري، د بېلگې په توگه، يوه ملي يا محلي/ځايي دولتي اداره، يا يو مذهبي بنسټ او نور.

په هرصورت، کفيل يوازينی واکمن نه دی. د يو رسماً اعلان شوي بېرني حالت پر مهال، د **غبرگون** **ښودلو** لومړيتوبونه د پېښې د مديريت د مسولو ادارو لخوا په گوته کيږي.

د يو هيواد د بېرني حالت د مديريت قوانين پدې اړوند مهم رول لوبوي چې څوک، يا کومه اداره وگماري چې د غبرگون د پيل کولو او اغيزمنو سيمو ته د لاسرسۍ د اجازې ورکولو عمومي واک ولري. نو ځکه بېرني حالت ته د غبرگون د مديريت د مسولې ادارې سره مخکينۍ مفاهمه او همغږي، او د کفيل اجازه د کلتوري ميراث د لومړنيو مرستو د عملياتو د پيل کولو لپاره اړين دي.



۲۰۱۵ کال د زلزلې د پاپولو پر مهال، په کټمنډو، نيپال کې د پاکولو عمليات روان دي. عکس: تابش پال/

نړيک



د رسماً اعلان شوي بيړني حالت په صورت کې هغه دولتي اداره معمولاً د **بېړني غبرگون همغږي کونکي**، يا **پېښې ته د غبرگون ناظم ټاكي**، څوک چې د **بېړني مديريت سيستم** د مخکې ټاکل شوي طرز العمل سره سم رامينځته کوي. د بېلگې په ډول، په هند کې د ناوړين پر مهال د ناوړين د مديريت ملي اداره د ملي ناوړين د مديريت د هغه قانون لاندې چې په ۲۰۰۵ کال کې نافذ شوی، د ټولو طبيعي او د انسان لخوا د رامينځته شوو ناوړينو پر وړاندې د غبرگون ښودلو همغږي پر غاړه لري.

د گواښ د پېښې د اړتياوو او کچې په پام کې نيولو سره، بېړني حالت ته غبرگون ښودونکي، لکه د ملکي دفاع واحدونه، د سره صليب رضاکاران، پوليس او اردو، د يو هيواد د بېړني مديريت سيستم کې کار کوي ترڅو ژوند خوندي کړي، د ارتباطاتو او ترانسپورت وسايل بېرته په خپو ودروي، او نورې اساسي اړتياوې پوره کړي.

د **يو ستر بېړني** حالت په صورت کې، ملي حکومت شايد د ملگرو ملتونو (UN) تر مشرۍ لاندې د کوم بل هيواد يا نړيوالې ټولنې څخه مرسته وغواړي. ملگري ملتونه د ادارو د خپلمنځي دايمي کمېټې (IASC) له لارې کومه چې د ملگرو ملتونو او نورو نړيوالو د بشري مرستو له فعالينو څخه جوړه ده، بشري غبرگونونه رهبري کوي. د بېړني حالت د پېښېدو څخه په ۴۸ ساعتونو کې، د هغې لومړنۍ ارزونې پر بنسټ، چې د بېړني حالت د کچې، پېچلتيا، عجلې، او د حالت د مديريت لپاره د **شته ځايي ظرفيت** په نظر کې نيولو سره پورته ذکر شوي کميټه بېړني حالت طبقه بندي کوي.

د **دوهمي** يا **درېمي** کچې بېړني حالت په صورت کې، ملگري ملتونه د بشري مرستو په موضوعي کلسټرونو کې په تنظيمولو سره يو همغږي، څو- اداريز (ملگري ملتونه، بين الحکومتي او غير دولتي سازمانونه) غبرگون په لاره اچوي. دا ډول بېړني حالات اکثراً دا په گوته کوي چې سيمه ايز چارواکي او د دوی د غبرگون ښودلو ظرفيت په جدي توگه اغېزمن شوی دی. په دې ډول شرايطو کې، سيمه ايز حکومت د نړيوالو ادارو سره په همغږي کې کار کوي ترڅو ځينې فعاليتونه، لکه ارزونې او د کلسټر په چوکاټ کې د بسپنې غوښتنې ترسره کړي. اوس مهال، کلتور په کلسټر سيستم کې شامل نه دی.

په هغه صورت کې چې بېړني حالت پېچلی اعلان شي، د ملگرو ملتونو بشري مرستې ممکن نظامي اويا د پوليسو عمليات په سوله ساتي ماموريت کې شامل کړي.

په ۱۵۱ مخ کې حوالې وگورئ.

څوک کولی شي د کلتوري میراث لومړنی مرستې پلان او پلي کړي؟

يو کلتوري لومړی مرسته کوونکی کولی شي د بېرني غبرگون ښوونکو، بشري مرستو کارپوهانو/ متخصصينو ، د میراث مالکينو او رضاکارانو سره په همغږۍ کې د لومړنیو مرستو عملیات پلان او پلي کړي .

کلتوري لومړی مرسته کوونکی هغه څوک دی چې د بېرني حالت پر مهال یا د هغه څخه وروسته سمدلاسه له گواښ سره مخ کلتوري میراثونو په ساتنه کې یې دمخه روزنه ترلاسه کړې وي . د **سترو یا پېچلو بېرنيو** حالاتو پر مهال د کلتوري میراث لومړنی مرستو په چمتو کولو کې د داسې اړتیاوو تر مینځ چې هره یوه جدي او ضروري/ اړینه ښکاري، لکه خواړه، اوبه ، سرپناه، امنیت او هویت د توازن ساتل پکار دی . لدې کبله یو کلتوري لومړی مرسته کوونکی باید د دې وړتیا ولري چې د فزیکي ، رواني ، محیطي/چاپېریالي اوبه کار پورې د تړلو غوښتنو سره مدبرانه مقابله وکړي .

هغه باید داسې پوهه او مهارتونه ولري چې په بېلابېلو بېرنيو شرایطو کې د بېلابېلو کلتوري میراثونو ارزونه، اسناد جوړونه، خوندي کول او باثباته کول تر سره کړای شي . هغه باید په داسې ډلو کې د کار کولو وړتیا ولري چې گڼو/مختلفو مهارتونو ته اړتیا لري . لومړني مرسته کوونکي ممکن د ځایي ټولنو، د بېرني غبرگون د ادارو او د کلتوري میراث د ادارو څخه راټول شي .

په راتلونکې پانه کې لست شوي ځانگړتیاوې ولولئ او ستاسو د ادارې یا د ځایي ټولني څخه یو څوک په گوته کړئ چې د کلتوري لومړي مرسته کوونکي د رول لپاره ډېر غوره وي .



په پورټ او پرنس، هایتی کې کلتوري لومړنی مرسته کوونکی ، ۲۰۱۰ . عکس: اپرنا ټټن، د اکرام موس



د پراخه معلوماتو درلودونکی



- د کلتوري میراث په بېلابېلو بڼو پوهیږي.
- د بهرني حالت نه په راولاړو شوو شرایطو یوهه وي.
- غښتلي تحلیلي او نور اړین مهارتونه ولري.

پر خلکو متمرکز



- یو ښه غور نیونکی وي.
- په موجوده/شتو ټولنیزو جوړښتونو، عقایدو او ارزښتونو وپوهیږي او درناوی یې وکړي.
- په ټیم/ډله کې په موثره/اغېزناکه توګه کار وکولی شي.
- د انساني اړتیاوو پر وړاندې حساس واوسي.
- د باور جوړولو وړتیا ولري.

پر عمل متمرکز



- مثبت 'کولی شم' چلند ولري.
- نوښتګر واوسي او د ستونزې د حلولو وړتیا ولري.
- تېز فکر او جسمي غښتلتیا ولري.

ولي د ټوليز بېرني خبرگون سره د کلتوري ميراث د لومړنيو مرستو همغږي کول اړين دي؟

د بېرني حالت پر مهال، د مرستې او اصلي حالت ته د بېرته راگرځونې لپاره لومړيتوبونه له مخکې څخه د تنظيم شوي بېرني مديريت د ملي يا نړيوالو سيستمونو له لارې په گوته کېږي. د تعين شوو/ټاکل شوو لومړيتوبونو پر بنسټ، مرستې بيا د دې سيستمونو له لارې لېږدول کېږي. د مصونيت او امنيت د ډاډمن کولو لپاره، اغيزمنې شوې ساحې ته لاسرسی په کلکه کنټرولېږي.

د دې لپاره چې اغيزمنې شوې سيمې ته لاسرسی ومومو او دا خبره ډاډمنه کړو چې کلتوري ميراث يو لومړيتوب وگنل شي، دا اړينه ده چې د کلتوري ميراث هڅې په ټوليز بېرني خبرگون کې همغږي شي. په دې کار کې پاتې راتلل، ممکن د اغيزمن شوو ميراثونو د زيانمن کېدو يا ويجاړېدو گواښ زيات کړي.

د کلتوري ميراثونو د لومړنيو مرستو د همغږۍ لپاره قضيه جوړول : هايتي



په هايتي کې د ۲۰۱۰ کال له زلزلې وروسته مياشتو کې، د سوويگارد ډو پټرو يموين ملي انستيتيوت په اغيزمنو شوو سيمو کې د زيانمن شوو تاريخي ودانيو د نښه کولو او ټاپه کولو تمرين ترسره کړ. د ودانيو د خوندي کولو او ثبات لپاره د کافي ظرفيت (د بوديجې او افرادو په بڼه کې) د نشتوالي له کبله د انستيتيوت موخه دا وه چې د ودانيو د لا زيات ويجاړېدلو مخه ونيسي او د دوی د اهميت، فعاليت او کارولو په نظر کې نيولو سره د دوی د ساتنې لپاره اقدامات وکړي.



په جيکمل، هايتي کې د ميراثي جوړښتونو ټاپه کول، ۲۰۱۰ کال. عکس: اپرنا ټټډن، د اکرام موسسه

دا تمرین د ساختمان د جوړښت د ارزونو سره، چې د ټولگیتو وزارت او د ملگرو ملتونو مرستندویه ادارو لخوا تر لاس لاندې نیول شوي و، په موازې ډول ترسره شو. په ځانگړي توگه څرنګه چې د کلتوري میراثونو بېرته اصلي حالت ته راگرځېدنه یا ساتنه په ملي یا نړیوال بېرني غبرګون کې شامله نه وه، بشپړه همغږي ممکنه نه وه. د پایلې په توګه، ډېری تاریخي جوړښتونه نا مصونه اعلان شول او بالاخره ونړول شول.

په ۱۵۳ مخ کې حوالې وګورئ.



په جیکمبل، هایتی کې د میراثي جوړښتونو تاپه کول، ۲۰۱۰ کال. عکس: اپرنا ټنډن، د اکرام موسسه

د کلتوري میراث د لومړنیو مرستو چمتو کولو مناسب وخت کوم دی؟

د بهرني حالت پر مهال، تر ټولو ضرور کار د ژوند ژغورل او د امنیت تامینول دي. کله چې دا ډول عملیات بشپړ شي، بیا د کلتوري میراث لومړنۍ مرستې ترسره کېدای شي. په هرصورت، په ساحه کې د بهرني حالت د پېښېدو نه مخکې د بېلابېلو بهرنیو او بشري مرستو د فعالینو سره باید د همغږۍ میکانیزمونه جوړ او د سیمه ایزو حکومتونو او کلتوري میراث د ادارو د بهرني چمتووالي پلانونو کې په مناسبه توګه په پام کې ونیول شي. په عملی توګه ، د لومړنیو مرستو د پیل کولو لپاره مناسب وخت توپیر کوي او په لاندې فکتورونو پورې اړه لري:

- د بهرني حالت نوعیت او ابعاد: د ستر یا پیچلي بهرني حالت په صورت کې چې د پراخه زیان او مړینې سبب شوی وي ښایي د لومړنیو مرستو عملیات وځنډول شي.
- اغیزمنو شوو سیمو ته لاس رسې: د وسله وال کرکېچ یا اتومي پېښې په صورت کې به اغیزمنې شوې سیمې ته لاسرسی اسان نه وي او دا حالت شاید د لومړنیو مرستو رسول وځنډوي.
- کلتوري میراث ته د اوختي زیان اندازه او/یا د ګټو او دلچسپي لرونکو لپاره د دې ارزښت (مثلا د پېښ شوي زیان محلي/ځایي، ملي او نړیوال ارزښت): کله چې زیان پراخ وي، بهرنۍ مرستې ته اړتیا کولی شي عملیات وځنډوي. همدارنګه، د خورا لوړې کچې ارزښت درلودونکو کلتوري میراثونو لپاره، لکه د نړیوال کلتوري میراث ځای، بهرنیو کارپوهانو ته شاید اړتیا وي تر څو د کوم اقدام د تر سره کېدو د مخه معاینات تر سره کړي.
- ځایي ظرفیت او چمتووالی: چېرې چې ځایي ظرفیت لکه د روزل شوي پرسونل او سرچینو موجودیت، د بهرني حالت د مدیریت ادارو سره د همغږۍ میکانیزمونه او نور شتون ولري، د ژوند ژغورولو له عملیاتو وروسته سمدلاسه د کلتوري میراث د لومړنیو مرستو پیل کول اسان دي.



د کلتوري میراث لومړنیو مرستو عملیات پیل کول: ایټالیا او عراق

لکه څنګه چې مخکې یادونه وشوه، د کلتوري میراث د لومړنیو مرستو د سر ته رسولو مناسب وخت د بېرني حالت په ډول او کچې پورې اړه لري. د بېلګې په ډول، د هغې لومړۍ زلزلي وروسته چې د اګست په ۲۴، ۲۰۱۶ کال کې یې په مرکزي ایټالیا کې غرنۍ سیمه ولرزوله، د لټون او ژغورنې عملیاتو لس ورځې دوام وکړ؛ یوازې له دې مودې وروسته، د ایټالیا د ملکي ساتنې ډیپارټمنټ، د کلتور وزارت په همکارۍ په سیمه کې **غیر منقولو** او منقولو **کلتوري میراثونو** ته د اووختو زیانونو لومړنۍ ارزونه ترسره کړه.

د عراق په شمال کې، د هغو کلتوري میراثونو ارزونه چې په ۲۰۱۴ کال کې په قصدي ډول ویجاړ شوي وو، د موصل ښار له ازادولو وروسته تر شپږو میاشتو پورې تر سره نشوه. نیول شویو سیمو ته د لاسرسۍ نشتوالی او د ۲۰۱۶ کال په وروستیو کې له ازادۍ وروسته ناڅرګندو امنیتي شرایطو په اغیزمنو شوو سیمو کې د کلتوري میراث د لومړنیو مرستو پلي کول په جدي ډول وځنډول.

حوالې په ۱۵۳ مخ کې وګورئ.



پورتنۍ برخه: په مرکزي ایټالیا کې زلزله، ۲۰۱۶ کال. عکس: اپونا ټنډن، د اکرام موسسه

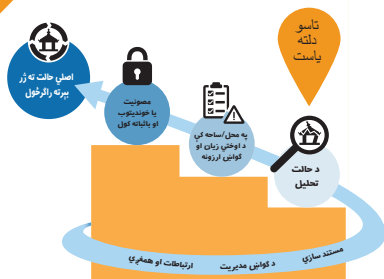
لاندینۍ برخه: د نمرود د لرغون پېژندنې په ساحه کې د لومړنیو مرستو عملیات، شمالي عراق، ۲۰۱۷ کال. عکس: لیلیا صالح

فکر وکړئ چې ستاسو په سیمه کې بېړنی حالت اعلان شوی دی، وضعیت روښانه ندی، ځکه چې لا هم د زیانونو راپورونه راروان دي. لومړني راپورونه ښيي چې په ډېری ځایونو کې کلتوري میراثونو ته زیان اووختی او د لا پراخو زیانونو اټکل کیږي. ستاسو په سیمه کې متنوع او بډایه کلتوري میراث، چې ستاسو د هیواد ملي هویت ورپورې تړلی دی، موجود دی. پداسې حال کې چې د تاریخ د احتمالي بایلو په اړه اندیښمن یي، او غواړئ چې لومړنی مرستې چمتو کړئ.

له کومه ځایه به یې پیل کړئ؟

ولولئ چې ویې مومئ

لومړنی قدم د وضعیت تحلیل



د وضعیت تحلیل څه شی دی؟

د بېرني حالت پر مهال د باوري معلوماتو راټولول کېدای شي یو ننگوونکی کار وي ، په ځانگړي توگه کله چې دا پاشل شوي وي او د نا تایید شویو سرچینو څخه راټول شوي وي. له همدې کبله، مخکې لدې چې د کلتوري میراثونو د خوندي کولو لپاره اقدام وکړئ یو څه وخت د وضعیت په ارزولو، د راټول شوو معلوماتو په تحلیلولو، او د لومړنیو مرستو د چمتو کولو لپاره د یوې تگلارې په جوړولو ولگوئ. د دې کار نه کول ممکن د اغیزمن شوو میراثونو د ناسمو لومړیتوبونو د جوته کولو، کلتوري میراث ته د زیات زیان اوختلو او حتی ژوند له گواښ سره د مخامخ کولو لامل وگرځي.

د ناڅاپه پیل شوي بېرني حالت یا په تدریجي ډول د رامینځته شوي کرکېچ سیستماتیکه ارزونه د وضعیت تحلیل بلل کیږي. په دې کې دا لاندې اقدامات شامل دي: د ساحوي کړنو په گوته کول ، د سمدستي اړتیاوو او وضعیت ته د جواب ویلو/غبرگون ښودلو د شته ظرفیت معلومول، د ځانگړو پېښو څخه د مخه او وروسته حالاتو په اړوند د معلوماتو راټولول او د هغوی تر مینځ د اړیکو قایمول.

د بشري مرستندویه سازمانونو لپاره د وضعیت تحلیل یوه داسې وسیله ده چی ډېره پکارېږي. دا د ناورین د اغېزو څخه سمدستي وروسته د مرستې لپاره د لومړیتوبونو، او ژر اصلي حالت ته د بېرته راگرځېدنې د پړاو په پیل کې د اوږد مهاله بشري اړتیاوو د جوته کولو لپاره کارول کیږي.



د کرکېچ پر مهال د کلتوري میراث لپاره د لومړنیو مرستو په اړه د نړیوال کورس یوه برخه د وضعیت تحلیل دی، امستردام، ۲۰۱۵ کال، هالنډ، عکس: د اکرام موسسه

ولې د کلتوري میراث د لومړنیو مرستو لپاره د وضعیت تحلیل ترسره کوئ؟

په داسې کړکېچ کې چې ابعاد یې ژر پراخېږي د وضعیت تحلیل کولی شي د ګواښونو په ټیټولو کې مرسته وکړي او کلتوري میراث ته د زیان اوختو مخه ونیسي او یا یې کچه راټیټه کړي. که د وضعیت تحلیل د کلتوري میراث د ساتنې لپاره د ساحې د عملیاتو په پیل کې ترسره شي، کولی شي د عملیاتو د موقعیت، وخت، کچې او دایرې په جوته کولو کې مرسته وکړي.

د اغېزمن شوي کلتوري میراث د ډولونو او ارزښت په اړه د پېښې دمخه معلوماتو پر بنسټ، د وضعیت تحلیل د مهمو پوښتنو په ځوابولو کې مرسته کوي، لکه څه شي ته لومړیتوب ورکړل شي؟ او په ورته وخت کې، دا د هغو لوبغاړو او ګټه او دلچسپي لرونکو په جوته کولو کې مرسته کوي څوک چې د لومړنیو مرستو په پلي کولو کې مرسته کولای شي.

د شخړو له امله د رامینځته شوي بېرني حالت لپاره، د وضعیت د تحلیل دایره ممکن پراخه شي ترڅو د شخړو ارزونه په خپله لمن کې راوغاړي، چې دا کار د شخړو د تحلیل په نوم پېژندل کېږي. (۳۸ مخ وګورئ)

د وضعیت د تحلیل پایلې د اغېزمن شوي کلتوري میراث د خوندي کولو او باثباته کولو لپاره پر شرایطو ولاړ پلان د جوړولو لپاره کارول کېږي، کوم چې ممکن د ساحې د زیان او ګواښ ارزونو په توګه وکارول شي. نور معلومات چمتو کړئ (۴۲ مخ وګورئ)



د فیلیپین په بوهول کې د زلزلې له امله یوه زیانمنه شوې کلیسا ، ۲۰۱۳ کال

عکس: اپرنا ټنډن، د اکرام موسسه



د وضعیت تحلیل څرنگه په یو رامینځته شوي کرکېچ کې د زیانونو او گواښونو په راتیتولو کې مرسته کړېده: کیف، اوکراین



د ۲۰۱۴ کال د فبرورۍ په میاشت کې د اوکراین په کیف ښار کې د اعتراض کوونکو خلکو مظاهري پیل شوې. د کیف ښار په مرکزي برخه کې مظاهره چیانو او د بلوا ضد پولیسو د څو کلتوري میراثونو ادارې او ځایونه محاصره کړل. په بهر کې د رامینځته شوو صحنو د وضعیت د تحلیل پر بنسټ، مخکې له دې چې لاریونونه په تاو تریخوالي بدل شي، د اوکراین د ملي هنر د میوزیم لومړی پور خالي کړی شوی و، او ارزښتناکه اثار په موقتي توګه خوندي ځای ته لېږدول شوي و. د ټولګې د ځینو برخو په بل ځای کې د ځای په ځای کولو سربېره، د موزیم کارمندانو له امنیتي ځواکونو سره اړیکه ونیوله او له هغوی یې په کلکه وغوښتل چې د وړانکارۍ مخه ونیسي. دې پر وخت اقداماتو د موزیم ټولګه له پراخ زیان څخه وژغورله، په داسې حال کې چې د یو ګاونډي موزیم د ټولګې یوه برخه د بلوا پر مهال غلا شوې وه.

سرچینه: ایهور پوشویلو (Ihor Poshyvailo)، د آسماني/جنتي سلګونو اتلانو د ملي یادگار د کمپلیکس رییس - د وقار د انقلاب میوزیم، کیف، اوکراین. د کرکېچ پر مهال د کلتوري میراث لپاره د لومړنیو مرستو په نړیوال کورس کې برخه وال، ۲۰۱۵ کال.

څوک باید د وضعیت په تحلیل کې برخه واخلي؟

د کلتوري میراث لپاره د لومړنیو مرستو د پلي کولو لپاره د وضعیت په تحلیل کې دا لاندې خواوې برخه اخیستی شي، خو البته دا د دې کار یوازیني لوبغاړي ندي:

- هغه ډلې یا بنسټونه چې لومړنۍ مرستې سرته رسوي.
- د اغېزمن شوو کلتوري میراثونو مالکین یا بنسټونه.
- د بهرني حالت د مدیریت د بنسټونو استازي، څوک چې اغېزمنې شوې ساحې ته لاسرسی کنټرولوي او د بهرني غبرګون لپاره د لومړیتوبونو د جوته کولو مسولیت لري.
- د محلي/ځایي ټولنو استازي.
- رضاکاران او محلي/ځایي غیر دولتي موسسې.

د کلتوري میراث د لومړنیو مرستو لپاره د وضعیت تحلیل څرنگه ترسره شي؟

د کلتوري میراث د لومړنیو مرستو لپاره د وضعیت د تحلیل کاري جریان په لاندې ډول دی:



د معلوماتو راټولول:



د کلتوري میراثونو لومړنیو مرستو لپاره د وضعیت په تحلیل کې لومړنی گام دا دی چې د بېرني حالت د قسم، د هغې د جغرافیایي موقعیت، د اغیزمن شوو کلتوري میراثونو ډول او ارزښت، د اووختي زیان د ډول او کچې او د ښکېلو کټه/دلچسپي لرونکو او لوبغاړو په اړه ځانگړي معلومات راټولول دي.

د یو بېرني حالت محتویات

- ۱ کوم ولایت، سیمه، یا هیواد پکې ښکېل دی؟ د اړوندې سیمې جیو-کواردینات دقیق معلوم کړئ.
- ۲ لومړنی گواښ چې د بېرني حالت لامل شوی، څه دی؟
- ۳ کوم دویمي گواښونه کولای شي په اغېزمنه شوې سیمه کې کلتوري میراث لا زیات زیانمن کړي؟
- ۴ کومې ټولنیزې، اقتصادي یا سیاسي زیانمنې کولای شي چې د کلتوري میراث زیانمنه لا زیاته کړي؟ بېلگه: خراب سرکونه کولی شي د پر وخت غبرگون مخه ونیسي، یا د قانون نه سرغړونه او بی نظمي کولای شي کلتوري میراث د لوټ/تالان د دویمي/ثانوي گواښ سره مخ کړي.
- ۵ تاسو د وضعیت په کوم پړاو کې یاست؟
 - الف. ایا دا د بېرني حالت څخه دمخه مرحله ده (د بېلگې په ډول: د اور غورځېدنې نه مخکې د هغې په اړه لومړنی خبرداری ورکړی شوی دی)؟
 - ب. ایا دا د بېرني حالت د پیل مرحله ده (د بېلگې په ډول: بلواگانې پیل شوي دي، توفان راروان دي)؟
 - ج. ایا دا د طبیعي گواښ د پېښې یا د انسان لخوا د رامنځ ته شوي گواښ د پېښې اغېزه ده، لکه د بمبارۍ/بم چاودنې پېښه؟

په داسې یوې پېښې کې چې مختلف ابعاد ولري د حالاتو پرمختګ یو شان نه وي. د بېلگې په ډول کېدای شي یوه زلزه اور لگېدنه رامنځ ته کړی. په همدې ډول ممکن د دوامدار کړکېچ په صورت کې نوې لاس اچونې د سولې موجود توافق باندې منفي اغېزه وکړي. نو ځکه دا ډېره اړینه ده چې هغه مرحله په سمه توګه وپېژنی چې په یو ځانگړي موقعیت کې په هغه کې قرار لری او په خپل پلان کې احتمالي پېښې په پام کې ونیسئ.





تاریخی اغیزمن شوی اثار!

۱ د کلتوري ميراث څومره، او کوم ډول شتمني ممکن اغیزمنه شي؟ که چيرې د کلتوري ميراث ډيرې شتمني مطرح وي، ډاډ ترلاسه کړی چې تاسو د دې ټولو لپاره جيو-کوارډينات لری. دا معلومات د ملي کلتوري وزارتونو يا د کلتور د ملي څانگو د موجوده ډ ټوکو د لست څخه ترلاسه کېدای شي.

۲ په سيمه کې د اغیزمن شوي کلتوري ميراث ارزښت څه دی، او د چا لپاره ارزښتاک دی؟ ايا دا داسې لست شوي ميراثي شتمني ده چې سيمه ايز يا ملي ارزښت لري؟

۳ هغه ځايي باورونه يا چلندونه کوم دي، چې کولی شي د کلتوري ميراث لومړنی مرستي اغیزمنې کړي؟ دا کيدای شي د سرچينو او هغه خلکو شتون اغیزمن کړي چې مرسته کولی شي. د بېلگې په ډول، په نيپال کې د ۲۰۱۵ کال د زلزلې د اغیزو وروسته، غير هندو بهرني ساختماني انجنيرانو ته اجازه نه وه ورکړل شوې چې د زيانونو د ارزولو لپاره د هندوانو د مندرونو داخلي ځايونو ته ننوځي. د دې لپاره چې لومړنی مرستي پداسې ډول پلان شي چې سيمه ايزو کلتوري او ټولنيزو شرايطو ته درناوی وشي، د اړينه ده چې په لاندې ټکو ځان پوه کړو:

الف. په سيمه کې موجود مذهبي عقايد.

ب. هغه ژبه او د ارتباطاتو سيستم چې خلک يې خوښوي.

ج. په کلتوري ميراث کې د نارينه او ښځو ونډه او گډون.

د. د دغه سيمې د اصلي کلتوري ميراث په سکتور کې د لږکيو د ټولني د کلتوري ميراث رانغښتل يا هغوی ته استازيتوب ورکول.

ه. د کلتوري ميراثونو اصلي حالت ته د بېرته راگرځونې لپاره بهرنيو مرستو ته تمه.

۴ د پېښې دمخه د اغیزمن شوي کلتوري ميراث حالت څه و، د بېلگې په ډول د هغې فزيکي حالت څه و او زيانمنې يې څه وې؟ ايا دا بېرته په خپو درېدلی دی؟ ايا دا د همېشني ساتنې لاندې و؟ ايا دا ښه ساتل شوی و؟ ايا دا ښه مستند شوی و؟ دا معلومات د هغو بنسټونو يا وگړو څخه ترلاسه کېدای شي چې د مربوطه کلتوري ميراث شتمني اداره کوي.

دا ډېره اړینه ده چې د کرکېچ د پېښېدو د مخه ځایي کلتوري میراث په نڅېبه او مستند شي، تر څو په راتلونکې کې د پېښې د رامنځته کېدو په صورت کې د کوم اوختي زیان پېژندنه شونې وي. د ځایي ادارو کارمندانو ته باید په مستند سازی کې د دې په ګډون چې زیان څرنگه د عکسونو پواسطه ثبت کړي، روزنه ورکړل شي. (د نورو معلوماتو لپاره په محل/ساحه کې د زیان او ګواښ ارزونه په ۵۳ مخ کې وګورئ).



- ۵ ایا د اغېزمن شوي کلتوري میراث لپاره د بېرني مدیریت فعال پلانونه موجود دي؟ که داسې وي، د کلتوري میراث لپاره د ځایي/محلې غبرګون د همغږۍ د مسول وګړي (وګرو) د اړیکو تفصیلات راټول کړئ.
- ۶ په سیمه کې د کلتوري میراثونو شتمنیو ته څه ډول زیان اوختی دی؟ د ځایي پېژندل شویو سرچینو څخه معلومات راټول کړئ.



د ډوړې د مذهبي عقایدو سره سم، د ځایي ټولني څخه راغلو رضاکارانو بې لډې چې خپل شخصي مصونیت په پام کې ونیسي په ۲۰۱۶ کال کې یې د میانمار په باګان کې د زلزلې له کبله د ویجاړ شوي بودايي معبدونو او پاکوډانو د ټوټو د ژغورلو لپاره په لوڅو پښو کار وکړ. ځایي عقیدې او دودونه تل د کلتوري میراث لومړنۍ مرستې اغېزمنې کوي. په هرصورت، مخکې له دې چې د ناورین برید ترسره شي، باید هڅه وشي چې ځایي/محلې ټولني د شخصي مصونیت د وسایلو د اغوستلو پرته د کلتوري میراثونو په ژغورلو کې د پرتو ګواښونو څخه خبر شي. عکس: اپرنا ټټډن، د اکرام موسسه



کټه/دلچسپي لرونکي او لوبغاړي په گوته کړئ

- ۱ په اغېزمنه شوې سيمه کې د کلتوري ميراث د شتمنيو مالکين څوک دي (اداري، بنسټونه/ اشخاص، وګړي/ټولنيزې ډلې)؟ د دوی د اړيکو معلومات راټول کړئ او د امکان په صورت کې د دوی کلتوري ميراث ته د اوختي زيان په اړه د لومړني معلوماتو د راټولولو په موخه اړيکې ټينګې کړئ.
- ۲ هغه خلک يا ټولنې څوک دي چې د خپل معيشت د وسايلو لپاره د کلتوري ميراث په شتمنيو تکیه لري؟
- ۳ څوک د بېرني غبرګون د همغږۍ مسوليت پر غاړه لري او څوک اغېزمن شوو سيمو ته د لاسرسي کنټرول په لاس کې لري؟ د دوی د اړيکو معلومات راټول کړئ تر څو وروسته د اړتيا په صورت کې د ساحې د ارزونې لپاره ترې کار واخيستل شي.
- ۴ کومې ځايي/ سيمه ايزې ټولنې، رضاکارې ډلې يا د ساحې کارمندان د زيانونو او ګواښونو په ارزولو، او د مصنويت او ثبات د اقداماتو په پلي کولو کې مرسته کولای شي؟
- ۵ کوم بېرني غبرګون ښودونکي، د بېلګې په ډول د اور وژلو نظامي يا د ملکي دفاع کارمندان، د اغېزمنو شوو کلتوري ميراثونو لپاره د لومړنيو مرستو په پلي کولو کې مرسته کولای شي؟
- ۶ د اغېزمن شوي کلتوري ميراث اړوند کټه/دلچسپي لرونکي کوم ډول سرچينې برابرولای شي؟
- ۷ د بېرني حالت د کلیدي لوبغاړو او کټه/دلچسپي لرونکو تر مينځ څومره همکاري موجوده ده؟



د گټه/دلچسپي لرونکو او لوبغاړو په نخبه کول/نقشه کول

د بصري نقشي جوړول د فرهنګي ميراث په لومړنيو مرستو کې د گټه/دلچسپي لرونکو او لوبغاړو ترمينځ د پېچلو اړيکو او د هغوی اړوند گټو/دلچسپي لرونکو او ونډو د پېژندلو او پوهېدلو لپاره گټوره وسيله کېدای شي. څنگه؟ په راتلونکې صفحې کې ذکر شوی مثال په پام کې ونيسئ، کوم چې د الف هيواد د يو مذهبي ميراث په ځای کې د بمې چاودنې وروسته گټه/دلچسپي لرونکي او لوبغاړي په گوته کوي. پېښه د روان تاو تريخوالي په شرايطو کې رامینځته شوېده.

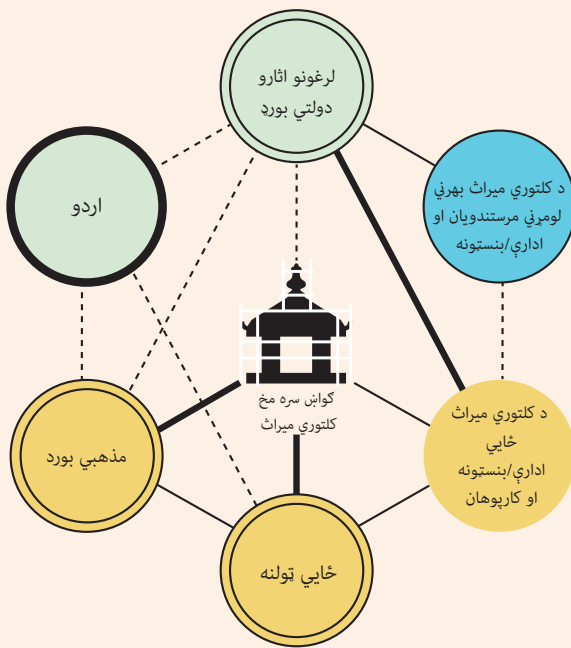
د الف هيواد اردو په اغيزمنه شوې سيمه کې د سولې ساتلو او د تروريزم ضد عملياتو مسوليت پر غاړه لري. اوس مهال اردو ساحې ته لاسرسی کنترولوي.

ځايي خلک چې د ساحې په شاوخوا کې ژوند کوي په بشپړ ډول په اردو باور نلري. دوی د مذهبي ځای سره کلک تړاو لري او غواړي چې دا وژغوري.

په اضافي کليدي گټه/دلچسپي لرونکو او لوبغاړو کې دا لاندې کسان شامل دی:

- د لرغونو اثارو دولتي بورډ، کوم چې په مذهبي ځای کې د ويجاړو شوو ودانيو او ټوکو لپاره د لومړنيو مرستو د چمتو کولو مهارت لري.
- د زيانمن شوي زيارت مذهبي بورډ، کوم چې د لرغونو اثارو د دولتي بورډ سره ضعيفې اړيکې لري، مګر مخکې له دې چې دولتي بورډ ته د لومړنيو مرستو د اقداماتو د تر سره کولو اجازه ورکړل شي، بايد د مذهبي بورډ سره مشوره وشي.
- د کلتوري ميراثونو بهرني سازمانونه، چې د بسپني ورکولو/تمويل او تخنيکي مرستې لپاره ورسره د لرغونو اثارو د دولتي بورډ لخوا اړيکه نيول شوې ده.
- د کلتوري ميراث ځايي کارپوهان ، څوک چې د ساحې په تاريخ پوهيږي، او د زيانونو په ارزولو، او د زيانمن شوي ميراث په باثباته کولو او مصون کولو کې مهارت لري





ارتباطات	د نفوذ کچه	ځايي مدني ټولنه او د ټولني گروهښه/دلې	لوبغاړی / گټه دلچسپي لرونکی
ضعيفه	ټيټه	ځايي مدني ټولنه او د ټولني گروهښه/دلې	لوبغاړی
د منځني کچې	منځنۍ	د کلتوري ميراث د لومړنيو مرستو لپاره بهرنۍ مرسته	
غښتلې	لوړه	حکومتي چارواکي	

په يوه ځانگړي حالت کې د ټولو گټه/دلچسپي لرونکو او لوبغاړو په نڅښه کولو سره، او د دوی د گټو/دلچسپيو او خپلمنځي اړيکو په معلومولو سره، د گټه/دلچسپي لرونکو او لوبغاړو نڅښه کول بايد د لاندې مواردو په روښانه کولو کې مرسته وکړي:

- څوک کولی شي د اغيزمن شوي کلتوري ميراث ځای ته د ورتگ اجازه ورکړي؟
- څوک کولی شي د کلتوري ميراث لپاره لومړنۍ مرستې تمویل کړي؟
- څوک کولی شي اجازه ورکړي چې د کلتوري ميراث لپاره لومړنۍ مرستې پیل شي؟
- د ټولني په کچه بايد له چا سره مشوره وشي او په کار کې راشريک شي؟
- څوک کولی شي هغه معلومات چمتو کړي چې د شرايطو سره د سم غبرگون لپاره اړين او د ځايي اړتياو په اړوند حساس وي؟

د گټه/دلچسپي لرونکو او لوبغاړو نقشه د ټولو گټه/دلچسپي لرونکو او لوبغاړو تر مينځ د اړونده گټو او د ځواک د اړيکو په تړاو ښه پوهاوی رامینځته کوي، کوم چې په پایله کې د احتمالي شخړو او غلطو انگيرونو مخه نیسي.



۱ راتول شوي معلومات تحليل كړئ او د كلتوري ميراث هغه شتمني په گوته

كړئ، كوم چې:

الف. خورا ارزښتناكي دي.

ب. ډيرې زيانمنې شوي دي.

ج. يو څه زيان ورته اوختی او د ثانوي/دويمې گواښونو پر وړاندې زيان منونكي دي، كه چېرته پاملرنه ورته ونشي دا حالت د لا نور زيات زيان گواښ رامینځته كوي.

۲ د كلتوري ميراث هغه شتمني په نڅښه كړئ چې په ساحه كې د زيان او گواښ ارزونې ته اړتيا لري. د كلتوري ميراث هغه شتمني چې په جزوي توگه يا په لوړه كچه زيانمنې شوي او د نورو زيانونو له گواښ سره مخ دي بايد د ساحې د ارزونې لپاره لومړيتوب وركړل شي. په همدې ډول، هغه شتمني چې خورا ارزښتناكي دي او د گواښ سره مخ دي، كېدای شي د ساحې د ارزونې لپاره غوره كړی شي (په چاڼ شوي لست كې شاملې شي).

۳ د مهارتونو هغه ډول چې تاسې به ورته د ساحې د زيان او گواښ د ارزونې لپاره اړتيا لری، په پام كې ونيسئ (۴۶ مخ وگورئ)، كوم چې شايد د زيان او گواښونو د څېړنې سربېره، د ساحې او په هغې كې د موجودو ودانيو د مصونيت يوی ټولېزې ارزيايی ته هم اړتيا ولري. د بېلگې په ډول، د يوې تاريخي ودانۍ او د توکو د ټولگې لپاره د سېلاب څخه وروسته د ساحې ارزونه شايد د يو داسې ساختماني انجینر مرستې ته اړتيا ولري څوك چې د اوبو له امله د زيانمن شوو كلتوري ميراثونو د جوړښتونو/ساختمان سره آشنا وي، او همدا ډول د توکو د ټولگې مدير څوك چې د زيان او همداراز د پاشل كېدو او زنگ وهنې د گواښونو ارزونه كولاى شي. په ورته ډول، د جگړې وروسته د ورته كلتوري شتمنيو ارزونه ممكن لومړی د چاوديدونكو توکو لپاره د مصونيت/خونديتوب كتلو/چك ته اړتيا ولري.

د بېرني حالت كچې ته په كتلو سره د دې ارزونه چې ايا هغه جوړښتونه لکه ښوونځي، روغتونونه، هستوگنځي چې په مصيبت خپلې سيمې كې واقع دي د كارونې وړ دي او كه نه. چې دا كار د بېرني حالت په وړاندې د غبرگون ښودلو د يوې برخې په ډول صورت نيسي. په داسې حالاتو كې دا ډول ارزونې په كلتوري ميراث پورې اړوند جوړښتونو ته لومړيتوب نه وركوي. نو ځكه بايد، د هڅو د همغږي كولو لپاره، د بېرني غبرگون ښودلو د بنسټ/اداري د استازي شتون د كلتوري ميراثونو د وضعيت په ارزونه كې يقيني كړئ



۴ د شته معلوماتو پر بنسټ، په هره ساحه کې د اړتیا وړ سمدستي د مصونیت/خونديتوب اقدامات تحلیل کړئ (۷۳ مخ وگورئ). د بېلګې په ډول، ایا ساحه باید وپوښل شي، یا د ساحې د ساتنې لپاره یو ساتونکی باید وګمارل شي؟ د غیر ملموس میراث په صورت کې فکر وکړئ چې، په عمل کې بوخته ټولنه د بېرني حالت څخه د راوتلو لپاره کوم ډول مرستې ته اړتیا لري.

۵ د اکمالاتو او تجهیزاتو هغه ډولونه په نڅېنه کړئ (د سامان بکسه، ۹ مخ وگورئ) کومو ته چې تاسې د ساحې د زیان او ګواښ د ارزونې د تر سره کولو لپاره اړتیا لرئ.

۶ د کټو/دلچسپي لرونکو او لوبغاړو د نقشې په کارولو سره، دا خبره په ګوته کړئ چې کوم کټه/دلچسپي لرونکي او لوبغاړي کولی شي تاسو ته د ساحې د کار لپاره اجازه درکړي، د لاسرسی زمینه درته برابره کړي، سرچینې چمتو کړي، لوژیستیک تنظیم کړي او د لاندې مواردو لپاره مهارتونه چمتو کړي:

الف: په ساحه کې د زیان او ګواښ ارزونې.

ب. په هره ساحه کې د مصونیت او باثباته کولو عملیات.

ج. په هره ساحه کې د ترسره شوي کار ارزيايي او څارنه.

۷ په اغیزمنه شوې سیمه کې د غوره ځایي ژبې (ژبو) یا د اړیکو د بنو په اړه د شته معلوماتو پر بنسټ، د بېرني حالت د لوبغاړو، کټه/دلچسپي لرونکو، اغیزمنو شوو ټولنو او د رسنیو د ګروپونو سره د اړیکو لپاره سټراتیژۍ جوته کړئ.



په ساحې کې د لومړنيو مرستو د عملياتو لپاره پلان جوړکړئ



د ټولو راتولو شوو معلوماتو له تحليل وروسته، پايلې د کلتوري ميراث د لومړنيو مرستو د پلي کولو په موخه د ستراتيژيک پلان د جوړولو لپاره وکاروئ، چې لاندې موارد روښانه کړي:

۱ په ساحې کې د سرته رسيدونکو عملياتو اټکل شوی وخت، د کار اندازه او د کار دايره، لگښتونه او موخې.

۲ د ادارو/بنسټونو ونډه او مسوليتونه، د بهرني حالت لوبغاړي، کلتوري لومړي مرستندويان او ښکلې رضاکارې ډلې.

۳ په ساحه کې د ارزونو، مصونيت او د باثباته کولو د اقداماتو د پيل کولو لپاره اړينې رسمي اجازې او ټولنيزې مشورې.

۴ **د ارتباطاتو پلان:** د ارتباطاتو کومې وسيلې به کارول کيږي؟ څوک به مسؤل وي؟

۵ د ساحې د کار لپاره اړين چمتوالی او سرچينې، د کلتوري ميراث شتمنيو لپاره د پېښې دمخه ځانگړي اسناد، او د ساحې د کار لپاره د اړتيا وړ بهرني اکمالاتو او تجهيزاتو د لست په شمول.

۶ د لومړنيو مرستو د مخه د رضاکارانو او د بهرني غبرگون ښودونکو لپاره په ساحه د اړينې روزنې/لنډو معلوماتو ډول.

۷ د لومړنيو مرستو د پلي کولو لپاره د مصونيت او کيفيت د کنترول معيارونه.

۸ د ارزيايې معيارونه او طريقې: ارزيايې به څوک کوي؟ او څنگه به يې کوي؟

۹ د څارنې تنظيم: څوک به څارنه کوي؟ څه وخت به يې کوي؟

پام مو وي چې په ساحې کې د زيانونو او گواښونو ارزونه داسې دقيق معلومات احتوا کوي چې شايد د لومړنيو مرستو لپاره ستراتيژيک پلانونه بدل يا اصلاح کړي.



د شخړې تحلیل څه شی دی؟

د شخړې تحلیل یوه وسیله ده چې د شخړې د بنيادي لاملونو په گوته کولو کې مرسته کوي، او د هغو محرکاتو په پوهېدو کې مرسته کوي چې کېدای شي یوه بالقوه شخړه په بالفعل شخړې بدله کړي. ممکن د کلتوري میراثونو قصدي په نخبه کول په دی محرکاتو کې نغښتي وي.

د شخړو تحلیل څرنگه ترسره شي؟

لاندې د شخړو د تحلیل لپاره یو درې مرحله ایز میتود خلاصه شوی دی: دا په هغو لارښوونو بناء دی چی په انگلستان کې د نړیوالې پراختیا څانګې (DFID) لخواه چمتو شوی او د کلتوري میراث لپاره د لومړنیو مرستو او اصلي حالت ته د بېرته راګرځونې د لومړیتوبونو د جوته کولو لپاره کارول کېدای شي.

۱. د شخړې د لاملونو تحلیل: د دې لپاره چې د شخړې تر شا لاملونو باندې پوه شو، دا اړینه ده چې سیاسي، ټولنیز، اقتصادي او امنیتي اړوند زیانمنې تحلیل کړو. پدې تحلیل کې باید مختلف نظریات نغښتي وي، او لاندې عناصر په کې شامل وی:

الف: د شرایطو پراخ تحلیل (د شخړې تاریخ، فزیکي او د سیمې د نفوسو په ترکیب پوری مربوطې/ترلې ځانګړتیاوې، او ساختاري ناندولۍ).
ب. د ترنګلتیاوو او شخړو د سرچینو نقشه، په کوم کې چې ممکن کلتوري سمبولونه/نخبني نغښتي وي.
ج. د کلتوري میراث د سکتور په ګډون په بېلابېلو سکتورونو کې د ترینګلتیا د سرچینو تر مینځ د اړیکو په گوته کول.

۲. د هغو لوبغاړو تحلیل څوک چې پر کرکېچ اغیزه لري یا د کرکېچ نه اغېزمن شوي وي. دا د لنډ مهاله هڅونو او ګټو پر تحلیل تمرکز کوي او باید پدې کې لاندې موارد نغښتي وي:

الف. د ټولو لوبغاړو لست چې په کرکېچ کې په مستقیم یا غیر مستقیم ډول ښکېل دي.
ب. د ګټو، اړیکو، ظرفیتونو، د سولې د اجندا او د هر لوبغاړي لپاره د هڅونو تحلیل.
ج. بصري نقشه

پاملرنه: د دې لپاره چې هغه کرکېچونه تحلیل کړو چې کلتوري میراث ورپکې ښکېل وي، په دوهم پړاو کې باید د اغېزمن شوي کلتوري میراث په اړه د ګټو او دلچسپيو په گوته کول اونقشه کول نغښتي وي.



۳. د شخړو د انګېزو/تحركاتو تحليل: دا ارزونه د کرکېچ د زیاتوالي، کموالي، یا په خپل حال د پاتې کېدو احتمال څېړي او همداراز د لنډ مهاله او اوږد مهاله بنسکېلو انګېزو/محرکاتو سره سروکار لري. پدې کې باید لاندې موارد نغښتي وي:

الف. د اوږد مهاله تمایلاتو تحلیل.

ب. د احتمالي لنډ مهاله انګېزو/محرکاتو ارزونه.

ج. د هغو فکتورونو ارزونه چې احتمال لري د کرکېچ انګېزه/محرک چټک یا ورو کړي. (اداري/بنسټونه او پروسې په پام کې ونیسئ)

د. د کرکېچ د احتمالي سناریوګانو څېړنه.



پاملرنه: د دې لپاره چې اغیزمن شوي کلتوري میراث ته متوجه ګواښونه د ژر بېرته اصلي حالت د راګرځېدنې پر مهال تحلیل شي (۱۲۵ مخ وګورئ)، پدې پړاو کې باید دا ارزونه هم ترسره شي چې د کلتوري میراث بېرته اصلي حالت ته د راګرځونې لپاره تر سره شوي اقدامات/کرنې به په کرکېچ کې د بنسکېلو ډلو لخوا څنګه وانګیرل شي.

حوالی په ۱۵۵ مخ کې وګورئ.

د وضعیت د تحلیل نه وروسته څه باید ترسره شي؟

ستاسو په سیمه کې د بېرني حالت په تعقیب، تاسو د ډېری کټه/دلچسپي لرونکو، د ټولني د غرو او د بېرني حالت اړوندو لوبغاړو سره د **وضعیت تحلیل** ترسره کړی دی، تاسو د ملموس او غیر ملموس کلتوري میراث شتمنی چې زیانمنې شوي دي او/یا د لا خرابیدو له کواښ سره مخ دي، په نڅښه کړي دي.

ستاسو راتلونکی گام باید څه وي؟

په دی باندی د پوهیدو لپاره لوستل جاري وساتئ!

د پېښې څخه وروسته په ساحه کې د زیان او گواښ ارزونه څه ده؟

د وضعیت د تحلیل ترسره کول د هغو ملموسو او غیر ملموسو کلتوري میراثي شتمنیو په جوته کولو کې مرسته کوي کوم چې په ساحه کې چټکو تفتیشونو ته اړتیا لري. دا د پېښې څخه وروسته په ساحې کې د زیان او گواښ د ارزونو په نوم پېژندل کېږي.

د دې ډول ارزونو لپاره د میراثي شتمنیو په گوته کول د **دوی په ارزښت**، د اوختي زیان په کچې، او د لا زیاتو زیانونو د گواښ پر بنسټ صورت نیسي.

په ساحه کې د اوختي زیان او گواښ په ارزونه کې د زیانونو بصري معاینه او مستند کول نغښتي دي. دا د هغو واقع شوو گواښونو د ارزښت لپاره کتور دي، که چاره یې ونشي، کلتوري میراث ته د لا زیات زیان رسونې لامل کېدای شي. د پېښې دمخه معلوماتو پر بنسټ، دا د فزیکي زیان کچه او هغه څه ثبتوي چی خوندي کېدای شي. سربېره پردې، دا د اوختو زیانونو ارزونه کوي - د بېلګې په ډول، دا ارزوي چی ناوړین خلک، د دوی عاید، او د دوی زیربناوې څنګه اغېزمنې کړي دي.

دا مهمه ده چې د پېښې څخه وروسته د کلتوري میراث د ټولو ډولونو لپاره بشپړه ارزښت ترسره شي، لکه **منقول، غیر منقول او غیر ملموس** کلتوري میراثونه. په دې کار کې پاتې راتلل د وخت او سرچینو د بې ځایه کارونې او اصلي حالت ته د بېرته ګرځونې د اړتیاوو د ناسم اټکل لامل کېدای شي. دا اړینه ده، ځکه دا به د وضعیت د تحلیل پر مهال د په گوته شوو اقداماتو د پلې کولو لپاره **ستراتیژیک پلان** ته معلومات چمتو کړي.



یو ټیم په هنومان کې په ساحه کې د اوختي زیان او گواښ ارزونه ترسره کوي د ډوکا قصر موزیم په کټمنډو، نیپال

کې، ۲۰۱۵ کال - عکس: د اکرام موسسه

په ساحه کې د زیان او گواښ ارزونه ولی ترسره کړو؟

د اغیزمنې شوې ساحې (ساحاتو) لومړۍ معاینه تاسو ته اجازه درکوي چې د ساحې / ودانۍ / شي د حالت په اړه نور داسې معلومات راټول کړئ کوم چې د وضعیت د تحلیل پر مهال تر لاسه کېدای یا کره کېدای نشي.

په ساحه کې ارزونه دا فرصت برابروي چې:

- دا په گوته کړي چې ناورین د کټه/دلچسپي لرونکو پراخه ډله څرنگه اغیزمنه کړېده، د بېلګې په ډول د ټولني د خلکو، ځایي مشرانو، پلورونکو، څوک چې په ساحه کې یا ساحې ته نږدې یادګاري توکي یا سوغاتونه پلوري، یا د نږدې میلمستونونو چلونکو سره د خبرو له لارې.
- هغه گواښونه په گوته کړي چې په نظر راځي او هغه اقدامات په گوته کړي چې د دې گواښونو شدت کموي.
- د مصونیت، باثباته کولو او په بشپړ ډول بېرته اصلي حالت ته د راگرځېدنې لپاره په ساحې پورې اړوند لگښتونه اټکل کړي.

په ساحه کې د زیان او گواښ ارزونه د کلتوري میراث د لومړنیو مرستو او بېرته اصلي حالت ته د راگرځېدنې لپاره د اړینې بسپنې د راجلبولو لپاره کارول کېدای شي. دا ډول ارزونه د ناورین څخه وروسته **(Post-Disaster Needs Assessment (PDNA))** د اړتیاوو د ارزونې لپاره معلومات چمتو کولای شي: PDNA یو گڼ- سکټوري د ارزونې میتود دی چې د اغیزمن شوو حکومتونو سره مرسته کوي ترڅو مستقیمې اغېزې، اوږدمهاله اغېزې او بېرته اصلي حالت د راگرځېدنې اړتیاوې د لوی کچې د ناورین څخه وروسته جوتې کړي.

ځینې هیوادونه د ناورین څخه وروسته بېرته اصلي حالت ته د راگرځېدنې د اړتیاوو د ارزولو لپاره خپل میتودونه لري. د ناورین څخه وروسته د اړتیاوو ارزونه یوازې هغه وخت ترسره کېږي کله چې یو هیواد د نړیوالو سازمانونو لکه ملګرو ملتونو څخه د مرستې غوښتنه کوي.



تاسو به څرنگه په ساحه کې د زیانونو او گواښونو بشپړه ارزونه تر سره کړئ؟

لانډې، د جوړ شوي، منقول (شيانو او تولگو)، او د غیر ملموس کلتوري میراث لپاره په ساحه کې د زیان او گواښ د بشپړې ارزونې گام په گام کاري جریان ورکړل شوی دی.

د پېښې څخه وروسته په ساحه کې د زیان او گواښ ارزونې لپاره کاري جریان





د وضعیت د تحلیل نه لاسته راغلي معلومات د داسې يو اساس په توگه وکاروی چې:

۱ ساحې ته د ورتلو اجازه ترلاسه کړی او اړیکې ټینګې کړی:

اغیزمنې شوې ساحې (ساحو) ته د داخلیدو لپاره چپړته چې لږوم ولري د کلتوري میراث د حفاظت کوونکو، او د بهرني حالت د غبرگون د همغږۍ کوونکو او یا پېښې ته د غبرگون ناظم نه اجازه تر لاسه کړی. د کارمندانو یا سرپرستانو، څوک چې د پېښې څخه د مخه د اغیزمن شوي کلتوري میراث په اړوند ژوره پوهه لري، د اړیکو ټینګولو لپاره معلومات تر لاسه کړی.

۲ ټیم/ډله چمتو کړی: د ساحې د زیان او گواښ ارزونې ترسره کولو لپاره یو ټیم/ډله برابر

او چمتو کړی. ټیم/ډله باید د گواښ د پېښې د نوعیت، د بهرني حالت د اندازې، او د اغیزمن شوي کلتوري میراث له ډول سره سم جوړ شي. د لویې کچې بهرني حالت په صورت کې ارزونه په گڼو ساحو کې د رضاکارانو او د بېلابېلو مسلکونو څخه د راټول شوو کارپوهانو لخوا ترسره کېدای شي لکه مهندسي (ساختماني) انجینري، د موزیم مطالعات، د شیانو ساتنه او د خلکو خصوصیات. د بهرني حالت د کړو وړو او اوختي زیان پر بنسټ، نظامي پرسونل او بهرني حالت ته غبرگون ښودونکي، لکه د ساختماني مصنویت انجینران په دې ډول ارزونو کې ونډه اخیستلای شي. سربېره پردې، د لوی یا پېچلي بهرني حالت په صورت کې، دوی کولی شي د ارزونې د ترسره کولو لپاره لوژستیکي ملاتړ چمتو کړي.

دا مهمه ده چې هغه ډلې چې ارزونه ترسره کوي روزل شوي وي، ترڅو د لاندې مواردو په کډون د اعتبار وړ اسناد چمتو کړي:

الف. د زیان او گواښونو د ثبتولو لپاره د ارزونې د فورمو او د فرش/سکېچ پلانونو یو ډول کارونه.

ب. عکسونه په مخکې ټاکل شوي او معیاري شاتونو کې (ورده شاتونه یا لنډ شاتونه) د یو ځانگړي ډول زیان یا د خسارې د څرگندولو لپاره.

ج. د اوختي زیان د شدت د کچې لپاره هغه درجه وکاروی چې له مخکې نه تعریف شوې وي. د مثال په ډول ډېر شدید، نه ډېر شدید نه ډېر خفیف، یا خفیف. او په همدې ډول هغه ویجاړتیا توضیح کړی چې شیانو، جوړښتونو او غیر ملموس میراث ته اوختي وي.



د. د اوختي ويجارټيا او خسارې د معلوماتو د راغونډولو/تدوينولو لپاره د هغو فورمو كارول چې پخوا پرې موافقه شوي وي او په كومو چې د بېرني حالت لوبغاړي، كټه/ دلچسپي لرونكي او بسپنه وركوونكي/تمويلونكي په اسانۍ پوهېدلى شي.



د دې لپاره چې د اسنادو د معياري ترتيبولو، د كرنو او د گواښ او زيان د ارزونو د نمونو څو مثالونه وگورئ، ۱۵ مخ كې د سامان بکسې ته مراجعه وكړئ.



په ساحه كې د ارزونې د ډلو لپاره په لارښوونه كې بايد د شخصي مصونيت د ډاډمن كولو لارې چارې نغښتې وي. برسېره پر دې، هغه رضاكاران چې د ساحې د ارزونې لپاره غوره شوي وي بايد د سيمې د ټولنيزو او كلتوري شرايطو سره آشنايي ولري، او د اغېزمنې شوې ټولنې د خلكو سره د هغوى په ژبه كې د خبرو اترو كولو او اړيكو ټينگولو وړتيا ولري.



۳ د پېښې دمخه معلومات راټول كړئ

د پېښې څخه دمخه لاندې اسناد راټول كړئ:

الف. يوه داسې نقشه چې د اغيزمن شوي كلتوري ميراث جغرافيايي كوارډينات (geo-coordinates) په گوته كوي.

ب. كه موجود وي د ساحې نقشه (د سامان بکسه، ۱۱ مخ) يا د سپورمکى لخواه اخيستل شوى تازه عكس.

ج. چيرې چې د تطبيق وړ وي، د فرش پلانونه (floor plans) راټول كړئ، كه نه نو د سكيچ پلان چمتو كړئ.

د. د ساحې اړوند د توکو لستونه، كوم چې د ودانيو ډول، شمېر، او موقعيت، شيان او غير ملموس عناصر تشریح كوي.

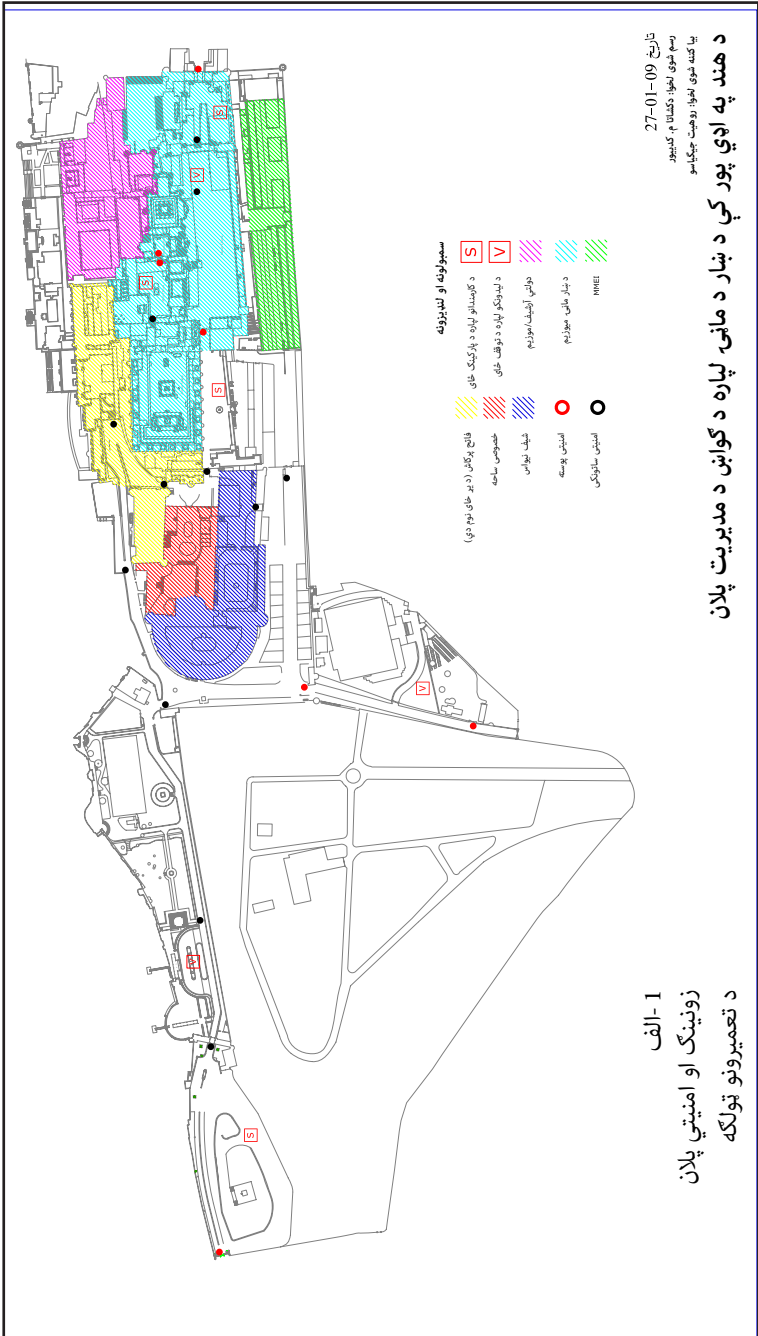
ه. د ناورين څخه دمخه د اغيزمنو شوو ساحو، ودانيو، شيانو او د غير ملموس كلتوري ميراث عكسونه (په خاص ډول اوږده يا سورور شاتونه)



په ياد ولرئ چې د معلوماتو ډول او ارزښت به د اغېزمن شوي كلتوري ميراث د ډول پر بنسټ د پام وړ توپير ولري. د موزيم په څير د يوې كلتوري ادارې لپاره د فرش تفصيلي پلان او د توکو لست د داسې يوې نقشې نه ډير مهم دی چې جغرافيايي كوارډينات هم ولري. په ورته وخت كې، د داسې يو ناورين لپاره چې يوه لويه سيمه اغيزمنه كړي، د

تاریخ 09-01-27
 رسم شوی معماری، دکتر آقا محمد
 بیاضه شوی معماری، روحیت جیکیا سو

د هند په اړه پور کي د ښار د ماڼۍ لپاره د گواښ د مدیریت پلان



1- الف زونینګ او امنیتي پلان د تعمیرونو ټولګه

د ښار د ماڼۍ د ساحې نمونه ای نقشه، ادبي پور، هند، ۰۰۹۶۶۶۲ کال. عکس: روحیت جیکیا سو

انفرادي جوڙڻونو د فرش پلانونه ممڪن ستاسو د ارزوني د موخو لپاره خورا مفصل وي.

۴ وسايل او تجهيزات

د زيانونو او گواښونو د مستند کولو لپاره وسايل راټول کړئ ، لکه د اضافي بيټريو سره کمپره ، او د زيان او گواښ د بشپړې ارزوني فورمه (په ۱۵ مخ کې د سامان بکسه وگورئ)، کومه چې په شرايطو متمرکزه او د کارونکي لپاره اسانه ده.

د گواښ د پېښې د نوعيت سره سم د شخصي مصنوعات تجهيزات او جامې برابرې کړئ. د بېلگې په ډول په يوه سيلاب ځپلې سيمه کې د ساحې د ارزوني لپاره، دا خبره يقيني کړئ چې تاسو د اوبو په وړاندې مقاوم بوتان او د کوچنيو فلټرونو درلودونکي محافظتي ماسکونه لرئ، تر څو د مصاب کېدو مخنيوی وکړي. د سامان په بکسه کې د شخصي محافظتي تجهيزاتو عمومي لسټ وگورئ (۱۰ مخ وگورئ).

۵ لوژيسټيک او د ارتباطاتو وسايل

د لاندې مواردو د لگښتونو په پام کې نيولو سره په ساحه کې د ارزوني لپاره بودجه اټکل کړئ.

الف. ټرانسپورټ

ب. د استوگنې ځای

ج. خواړه او د څښاک اوبه

د. مصنوعات او امنيت

ه. د ارتباطاتو وسايل

و. د ارزوني پرمهال د معلوماتو ثبتولو تجهيزات

ز. د ساحې د ابتدايي خوندي کولو لپاره توکي، د بېلگې په ډول رسۍ، د خبردارۍ ورکولو فېټې، نخښې، د نخښو لوحې، تړپالونه او داسې نور.

ح. کارمندان

کله چې د بودجې اټکل چمتو شي، اړينه بسپنه لاسته راوړئ، او د هر ډول

د پراخه بېرني حالت په صورت کې چې ډېرې ساحې يې ځپلې وي، اغيزمنې شوې سيمې ته نږدې د کيمپ دفتر جوړ کړئ، ترڅو د ساحې د ارزوني ترسره کولو ډلو لپاره د همغږۍ د مرکز او د عملياتو د قرارگاه په توگه کار ورکړي.



لوژیستیک د خای پر خای کولو لپاره اقدامات وکړئ.

۶ خپل پلان همغږی کړئ

خپل پلان د بېرني حالت د نورو لوبغاړو او ادارو سره چې په سیمه کې فعالیت کوي، همغږی کړئ. د دې کار کول مهم دي، ځکه چې د عامه ودانیو د جوړښت له نظره ارزونه، د مصنویت له نظره ارزونه، او لدې نظره ارزونه چې آیا بیا د استعمال وړ ده او که نه، ممکن په یو وخت کې ترسره شي. په دې ډول ودانیو کې معمولا موزیمونه، کتابتونونه، آرشیفونه او د کلتوري میراث جوړښتونه شامل دي. په همدې ډول، د بېرني حالت د مدیریت ادارې ممکن د کلتوري میراث د ځایونو په حدودو کې په خلاصو ځایونو کې لنډمهاله سرپناه گانې جوړې کړي. د دوی کار ممکن د ساحې د ارزونې او د کلتوري میراث د مصنویت او یا باثباته کولو د اقداماتو سره په یو وخت کې صورت نیسي.

چېرته چې د کلتوري میراث ساحې د لومړنیو مرستو پر مهال د لنډمهاله سرپناه گانو د جوړولو لپاره کارول کیږي، د کلتوري میراث د حفاظت کوونکو سره مشوره وکړئ ترڅو د ساحې د مصنونه کارونې لپاره درته لارښوونه وکړي.



ساحه معاینه کړئ



۱ د ساحې دننه او شاوخوا وگرځئ او پدې ځان پوه کړئ چې آیا ټولو برخو ته ازادانه لاسرسی لری. د ساحې په پلان کې د لاسرسي نقطې په نڅېنه کړئ.

۲ په گوته یې کړئ، نڅېنې پرې ولگوئ، او که اړتیا وه ساحې ته د لاسرسي لپاره خوندي لارې چمتو کړئ، په ځانگړي ډول د داخلیدو د ځای نه تر هغه نقطې پورې چې وسایط هلته تللای شي او پارک/تم کېدای شي. خوندي سیمې ته د چټکو ورتلو د اړتیا په صورت کې، د ساحې نه د مصنوو وتلو او تخلیې لارې هم په گوته کړئ.

۳ که ودانۍ ته داسې زیان اوختی وي چې مشاهده کېدای شي، نو د ساختماني انجنیر سره مشوره وکړئ. که ودانۍ ته ننوتل مصنون وي، د فرش په پلان (floor plan) کې د ودانۍ دننه برخې ته د لاسرسي خوندي لاره په نڅېنه کړئ. کچېرته د فرش پلان نه وي نو د سکېچ پلان جوړ کړئ.

د دیوال د ثبات د ابتدايي ارزونې د تر سره کېدو دمخه دېوال ته دومره مه نږدې کیرئ چې ستاسو او د دیوال تر منځ فاصله د دیوال د ارتفاع/لوړوالي نه کمه وي. د غیر چوکاټ شوو (د بار-اوچتونکو) ساختمانونو د کنج د دیوالونو نه، کوم چې د نورو دیوالونو څخه لوړ او معمولاً ډېر زیان منونکي دي، ځان لیرې وساتئ



قیچي شکله دیوال، گجرات، هند، ۲۰۱۵ کال عکس: روھیت جیکياسو

۴ اصلی ساختمانی عناصر په گوته کړئ: آیا دا یو چوکاټ شوی یا غیر چوکاټ شوی (د بار اوچتونکی) ساختمان دی؟ کوم ډول چټ لري؟ دا به د ودانۍ د تر ټولو زیاتو زیان منونکو برخو په گوته کولو کې مرسته وکړي، او دا هغه څه دي چې کلتوري لومړني مرستندویان او رضاکاران اړتیا لري چې باید ترې خبر وي.

۵ د بهرني حالت د ځایي مدیرانو په مرسته، د ساحې دننه او په شاوخواه کې یې د کار او ذخیره کولو لپاره خوندي ځایونه په گوته کړئ، کوم چې رضاکاران او کلتوري لومړني مرستندویان د مصونیت او د باثباته کولو د اقداماتو د ترسره کولو لپاره کارولی شي.



د زلزلې له امله زیانمن شوی غیر چوکاټ شوی جوړښت، ایټالیا، ۲۰۱۷ کال انکور: ایزوکي نیشیکاوا

۶ بنسټیزو خدماتو او زیربنا ته اوختی زیان په گوته او ثبت کړئ، د بېلګې په ډول برېښنا، د اوبو رسول او داسې نور. که دا کار لا تر اوسه نه وي ترسره شوی، د اوبو، برېښنا او ګاز تجهیزات قطع کړئ. په یاد ولرئ چې تاسو ممکن وروسته په ساحه کې د شیانو د ثبات لپاره تازه اوبو او برېښنا ته اړتیا ولرئ.

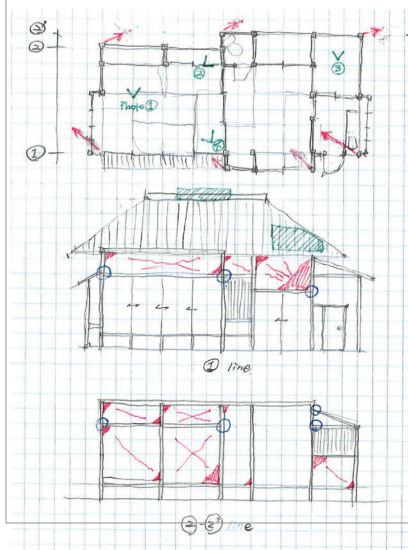
۷ ځان پوه کړئ چې آیا په ساحه کې خو داسې شیان نشته لکه بهرنۍ یا ناکاره ملبه، یاخطرناک کثافات یا کیمیاوي توکي چې له مینځه وړل غواړي. که داسې توکي موجود وي نو د ساحې په نقشه کې یې موقعیت په نڅښه کړئ. په داسې حالاتو کې د ناوړین څخه وروسته د ملبې مدیریت لپاره او د کثافاتو له مېنځه وړلو روزل شوي کارپوهان باید راوغوښتل شي. په ورته وخت کې، وګورئ چې آیا په ساحه کې خو د ودانۍ ماتې شوي برخې یا د ارایشي توکو ټوټې، چې باید خوندي شي، نشته، که وي نو د ساحې په نقشه کې د هغوی موقعیت په نڅښه کړئ.



اوختي زيانونه او د ناوړين اغېزې ثبت کړئ

غير منقول ميراث ته اوختي زيانونه ثبت کړئ

د لرغونو اثارو د ساحې په صورت کې، د ساحې په نقشه کې اوختی زیان په نڅبنه کړئ، او د کلتوري میراثي ودانیو په صورت کې په فرش پلانونو کې، د ودانۍ مخامخ نما او د عمودي مقطع یوه برخه/سیکشن (که وي) په نڅبنه کړئ؛ که نه نو، د اوختی زیان په سکيچ پلان کې یې ثبت کړئ. که په ساحه کې یاست یا په ودانۍ کې، په هر صورت، یوازې لوی زیانونه ثبت کړئ: وخت به محدود وي، او دا مهمه ده چې جدي ګواښونو ته د جواب ویلو لپاره د غبرګون ښودلو د اقداماتو لومړیتوبونه په ګوته شي، د بېلګې په ډول، د دیوالونو هغه برخې چې د کړېدو له امله د نریدو په حال کې دي، د دیوال بهر لوري ته کړېدل، د کانکریت د سطحې نه جدا کېدل، یا لوی او ژور درزونه. د لا زیاتو معلوماتو لپاره د سامان د بکسي په ۲۸ مخ کې میراثي جوړښتونو ته د بېلابېلو ګواښونکو لاملونو له کبله د داسې اوختي زیان په اړوند، چی پېښېدل یې عام



نمونه ای سکيچ پلان، مخامخ نما او د عمودي مقطع یوه برخه، روم، ۲۰۱۸ کال. انځور: ایزوک نیشیکاوا وي، لارښود ته مراجعه وکړئ.

د اغېزمنې شوې ودانۍ یا ودانیو په صورت کې: تر څو چې یو ګمارل شوې کارپوه تاسو ته د داخلي سروې کولو اجازه درکوي، له خوندي فاصلې څخه یوازې ودانۍ ته اوختی بهرنی زیان ثبت کړئ.

داسې عکس واخلي چې د اوختي زیان حالت بشپړ څرګند کړي. (اوږد یا له بره نه بشکته شات) او د ساحې په نقشه / د فرش په پلان کې د عکس اړوند د حوالې شمیره ولیکئ. د ارزونې په فورمه کې د زیان ډول، موقعیت او شدت تشریح کړئ.

٤ که لویه ساحه اغیزمنه شوې وي نو په هغې کې واقع ټولې ودانۍ په گوته کړئ، او که یوه ودانۍ اغیزمنه شوې وي نو په هغې کې موجودې هغه خونې په گوته کړئ چې ساختاري او غیر ساختاري عناصرو ته یې لوی زیان اوختی وي، او په اړوند فرش پلانونو کې یې موقعیت په نڅبنه کړئ. د هرې ودانۍ لپاره د ارزونې جلا فورمه چمتو کړئ او د زیان د ډول او کچې د تشریح کولو لپاره یې وکاروئ. که امکان ولري، د زیان عکس واخلي او د فرش په پلان کې یې د حوالې شمیره په نڅبنه کړئ.

٥ د هغو خلکو سره خبرې وکړئ څوک چې په ساحه کې کار کوي یا اوسېږي. دوی ممکن د خاورو/ملمې لاندې شیانو اړوند/په هکله، او یا هم ستاسو د ورنگ نه مخکې د ساحې د وضعیت اړوند/په هکله ارزښتاک معلومات ولري.

٦ اقتصادي زیانونه ثبت کړئ - د بیلګې په ډول، د کلتوري میراث ساحې یا میوزیم ته د لاسرسي لپاره د ټکټونو له پلورلو څخه په ترلاسه شوي عاید کې زیان.

د سامان د بکسې ١٥م مخ وګورئ، هلته به داسې لارښوونې او د معلوماتو د راټولولو د فورمو نمونې ومومئ چې غیر منقول او منقول کلتوري میراث ته د اوختو زیانونو او ګواښونو د ارزونې لپاره ترې کار اخیستی شئ.

د کلتوري میراث توکو او ټولګو ته اوختی زیان ثبت کړئ

١ هغه خونه/ساحه چې د زیانمن شوي کلتوري میراث وېجاړ شوي توکي ولري، په گوته کړئ او که د فرش پلان وي نو په هغه کې یې په نڅبنه کړئ، که نه نو د سکېچ پلان وکاروئ.

٢ د زیانمن شوو شیانو د شمېر د معلومولو لپاره او د هغه موادو د معلومولو لپاره چې دوی ترې جوړ شوي دي، لکه ډبره، لړګی، کاغذ یا فلز، د پېښې دمخه د **ټوکو لست** او خپله بصري مشاهده وکاروئ. دا معلومات باید ستاسو د زیان او ګواښ د ارزونې په فورمه کې ثبت شي.

٣ هڅه وکړئ چې د اوختي زیان ډول او کچه جوته کړئ. د بیلګې په ډول، دا خبره ثبت کړئ چې آیا شیان مات شوي او که یوازې ظاهري ښه یې بدله شوېده. وګورئ چې آیا توکي لاندې، وچ، په خاورو ککړ یا سوځېدلي دي. د ارزونې په فورمه کې خپل مشاهدات ثبت کړئ.

٤ دا حالت ثبت کړئ چې آیا توکي خو د چاپیریال له اغېزو سره، یا د ګواښونکو توکو له خطرې سره لکه کیمیاوي مواد، او یا د انساني فضله موادو د اغیزې سره مخ ندي.

٥ د زیانمن شوو شیانو عکسونه واخلي. که تاسو دوی په یو یا څو انبارونو کې یوځای ومومئ، د هر انبار یو پراخه شات واخلي. د اخیستل شوو عکسونو د حوالې شمیرې د ارزونې په فورمې او د فرش په پلان کې ثبت کړئ



په هانومان بوکا، کتمنیو، نیپال کې د ویجاړې شوې مجسمې عکسونه: اپرنا تندن، د اکرام موسسه

پر غیر ملموس کلتوري میراث باندې د ناوړین اغېرې ثبت کړئ

په ټولنه کې د اړوندو ډلو (مذهبي مشرانو، بنځینه ډلو، مشرانو، د صنایعو اتحادیو، او داسې نورو) سره بحث وکړئ چې کوم غیر ملموس کلتوري میراث اغیزمن شوی او څرنگه؟

د داسې مشورو لپاره د **کته/دلچسپي لرونکو** او لوبغاړو د هغې نقشي پایلې وکاروئ کومه چې په ټولنه کې د اړونده ډلو د جوته کولو په موخه د وضعیت د تحلیل پر مهال چمتو شوی ده.



- ١ ټولني ته لارښوونه وکړئ چې دا خبره یقیني کړي چې دوی یوازې لوی جشنونه یا محفلونه په پام کې نه نیسي. د غیر ملموسو کلتوري میراثونو د ساتنې لپاره د یونیسکو د ۲۰۰۳ **کال د کنوانسیون کتگوری** په پام کې ونیسئ: لکه شفاهي څرگندونې (د ژبې په ګډون)، د نمایشي هنرونو ترسره کول؛ ټولنیز دودونه، رسمونه او د جشن محفلونه، سیمه ایزه پوهه، دودونه او صنایع او داسې نور.
- په ارزونه کې باید اغیزمن شوی غیر ملموس فعالیت، لاسرسی او لیرد نغښتی وي. دا درې واره په کلکه له یو بل سره تړلي دي.

۲

هغه ملموسې شتمنی چې د غیر ملموس کلتوري میراث سره تړاو لري مستند کړئ (لکه ځایونه، ساحې، توکي، په خاصو مواردو پورې مربوطې جامې او وسایل). د ملموسو شتمنیو ارزونه ترټولو اسانه ده. ورته میتودونه لکه څرنګه چې په پورته برخو کې تشریح شوي دي دلته هم کارول کېدای شي.



ډېرې وختونه ملموسو شتمنیو ته اوختی زیان په غیر ملموس کلتوري میراث باندې اغیزه نه کوي. مثلاً رسم و رواج ته به په بل ځای کې دوام ورکول شي او یا دا چې جشنونه به د نوو مخصوصو جامو سره ترسره شي. په هر حال نور زیانونه مه هیروئ، د مثال په ډول مارکېټ او وسایلو ته د لاسرسۍ د امکان له لاسه ورکولو خساره به لاسي صنعت کارانو ته د عاید له لاسه ورکولو په معنی وي.

۳

د اجراء کوونکو او مسلکي خلکو، روحاني رهبران او مشرانو په ګډون د خلکو سره اړیکه ونیسئ. ارزونه باید دا ولټي چې د غیر ملموس کلتوري میراث خاوندان څرنګه اغېزمن شوي دي. د بېلګې په ډول، یو ناورین کېدای شي د پوهانو د مړینې او یا د هغوی د بې ځایه کېدو لامل شي، چې دا کار کېدای شي د پوهې یا دودونو لیرې پېچلې کړي. بې ځایه کېدل ممکن پدې معنی هم وي چې دودیز معالجین یا پادریان نور نشي کولی د مراسمو ترسره کولو لپاره مقدسو ځایونو ته لاسرسی ومومي.

۴


دودونه او پوهه په ګوته کړئ او وپې ارزوئ. د ارزښتی دا ګام خورا ستونزمن دی: دا د اړونده غیر ملموس کلتوري میراث مرحله وارې ودې په تړاو بڼې پوهې ته اړتیا لري، کوم چې تاسو ته دا فرصت برابرې چې د ناورین لخوا د رامینځته شوي بدلون کچه او د وخت په اوږدو کې د دې ممکنه اغېزې اټکل کړئ. ډېری وختونه، د دې پر ځای چې پوهه یا دود په بشپړه توګه له مینځه ولاړ شي، یو ناورین ممکن په غیر ملموس کلتوري میراث کې د پام وړ بدلون د رامینځته کېدو لامل شي. د بېلګې په ډول، یوه مظاهره کېدای شي خپل نظم وساتلی شي، مګر راتلونکي تکراري مظاهري به ورته لاره تعقیب نه کړي. په ورته ډول، سیمه ایزې قصې د وروستي ناورین د پېښو د عناصرو په پام کې نیولو سره کېدای شي په بل ډول حکایت کړی شي. دا اړینه ده چې د ناورین څخه وروسته ارزونې په دودونو کې د ناورین لخوا رامینځته شوي دا ډول بدلونونه په پام کې ونیسي. دا حتمي نده چې دا دې منفي وي، دا د غیر ملموټ کلتوري میراث او د هغې د خاوندانو هغه وړتیا بڼې چې له ګواښ وروسته څومره ژر خپل اصلي حالت ته راګرځېدای شي. په غیر ملموس کلتوري میراث باندې د ناورین د اغېزې د ارزولو لپاره نمونه د سامان د بکسې په ۲۲ مخ کې وګورئ.



مشهود گواښونه و ارزوئ او ثبت يي کړئ

د پېښې وروسته د گواښ ارزونه په بهرني حالت کې د گړندي بدلېدونکي حالت پر مهال د مشهود گواښ ارزښتې کې مرسته کوي. دا د گواښ کمولو او مخکې له مخکې چمتوالي لپاره د اړينو دمخه سنجول شوو اقداماتو په گوته کولو کې مرسته کوي تر څو کلتوري ميراثونه د نه جبران کېدونکي زيان سره مخ نه شي. د گواښونو د ارزولو لپاره د کار مفصل جريان په لاندې ډول دی:

۱ هغه احتمالي (طبيعي يا د انسان لخواه رامینځته شوي) گواښونه په گوته کړئ کوم چې ژوند ته گواښ رامینځته کولی شي، او يا ملموس او غير ملموس کلتوري ميراث ته زيان اړولی شي. لومړني او دويمي گواښونه په پام کې ونيسئ. د بېلگې په ډول، زلزله د لومړني گواښ په ډول کېدای شي دويمي گواښونه لکه سونامي، سېلاب، اور لگېدنه يا وړانکاري رامینځته کړي. که د گواښ دا سرچينې ځايي وي، د ساحې/ودانې/ ټولني په شاوخواه کې د دوی موقعيت په گوته کړئ.

لومړنی گواښ	دويمي گواښ
طبيعي گواښونه	
 زلزله	اور، د مخکې خوږېدنه، سونامي، په اوبو بدلېدل
 سېلاب	د مخکې خوږېدنه، فنگس، په توکو باندې د پوډري موادو شتون، زنگ وهل
 سونامي	اور، سېلابونه
 سمندري ټپانونه، اور	اور، د سيلی/جاگر له کبله زيان
 اور	د اوبو زيان ليدل، فنگس، په توکو باندې د پوډري موادو شتون، زنگ وهل
 اور غورځېدنه	اور، د مخکې خوږېدنه، زلزله
د انسان پلاس رامینځته شوی گواښ	
 جنگ	اور، بمباري، رنگول
 ترهگري	اور، بمباري
 وړانکاري/د نظم خرابول	رنگول، غلا

هغه فزیکي، ټولنيزې، اقتصادي، سياسي او ذهني يا چلندي زيانمنې په گوته کړې، کومې چې کلتوري ميراث د بېلابېلو گواښونو پر وړاندې برېښوي کوي.

دا زيانمنې په لاندې ډول په گوته کېدای شي:

الف . پدې باندې د پوهېدلو لپاره چې کلتوري ميراث څرنگه او ولې زيانمن شوی وو او دا به څرنگه د دويمې گواښونو پر وړاندې برېښي، خپل **د وضعیت د تحليل** پایلو ته مراجعه وکړئ. د بېلگې په ډول، د کلتوري ميراث هغه جوړښت کوم چې د شديد توپان له امله زيانمن شوی وي او ښه ساتنه يې نده شوې، کېدای شي دويمې گواښونو لکه اور او د باران د زيان په مقابل کې برېښي وي. د ميراثونو نه ساتنه کېدای شي د يو شمير بنسټيزو ټولنيزو يا اقتصادي لاملونو له کبله رامینځته شي، لکه د سرچينو نشتوالی، يا چيرې چې ميراث د لږکيو ټولني پورې اړه ولري.

ب . د زيانونو د ثبتولو په وخت کې وگورئ چې څرنگه د کلتوري ميراث طبيعت کولای شي دا د دويمې گواښونو پر وړاندې لا زيات بې وسې او حساس کړي. د بېلگې په ډول، د عضوي موادو څخه جوړ شوي لاندې او خاورين توکي د فنگس او د حشراتو يا چينجو په واسطه د رامنځته شوو آفتونو پر وړاندې ډېر ناتوانه دي.

ج . په ساحه کې د ارزونې پر مهال، د ساحې دننه او د هغې په شاوخواه يا په ټولنه کې هغه فعاليتونه ثبت کړئ، کوم چې ممکن زيانمنې او گواښونه رامینځته يا زيات کړي. د بېلگې په ډول، د کلتوري ميراثونو ساحې سره نږدې په يوه پرانيستې سيمه کې خلکو ته پناه ورکول کېدای شي دا کلتوري ميراث د لوټ يا وړانکارۍ پر وړاندې زيانمنونکي کړي، يا ساحې ته نږدې د يو لنډمهاله پخلنځی جوړول، کولی شي ساحه د اور د گواښ سره مخ کړي.

په ساحه کې د گټه/دلچسپي لرونکو او لوبغاړو سره مرکې وکړئ ترڅو د گواښونو، خنډونو او اړتياوو په اړه د دوی انگيرنه/درک درته معلوم شي. په گټه/دلچسپي لرونکو او لوبغاړو کې ممکن د ساحې مديران، حفاظت کوونکي، امنيتي ساتونکي او گاونډيان شامل وي.

د . د غير ملموس کلتوري ميراث لپاره، هغه ټولنيزې پروسې په پام کې ونيسئ چې د غير ملموس ميراث په لېږد، لاسرسي يا کارونې اغيزه کوي. د بېلگې په توگه، ممکن پوهه نه وي اغېزمنه شوي، خو په لويه کچه بې ځايه کېدل، يا بازارونو ته د لاسرسي نلرل کېدای شي په دې معنی وي، چې په منځني او اوږدمهال کې به ځوان نسل د دوی د ټولني څخه د زده کړي يا د يو ځانگړي دود د خپلولو لېوالتيا يا د زده کړې توان له لاسه ورکړي.

۳ د مشهودو گواښونو د ارزونې لپاره، گواښ په موزمه توگه بیان کړی.

د گواښ موزم بیان د دې خبرې وضاحت کوي چې څرنگه لومړني او دویمي گواښونه ښایي د زیانمنې د کچې سره اړیکه ولري، او د کلتوري میراث په بېلابېلو ډولونو او د خلکو په مصونیت باندې یې مشهودې اغېزې څه دي.

د بیلگې په ډول: په چټ کې درزونه کېدای شي د زورور اورښت په صورت کې د څڅېدلو لامل شي، چې پدې توگه په داخل کې تاریخي شیانو ته او هغه رسامیو ته زیان ورسوي چې په لاندې ډیوالونو باندې موجودې دي او یا د کټارو او امنیتي سیستمونو نشتوالی ممکن یوه خانقاه د لوټ کېدو د گواښ سره مخ کړي.

د گواښ د موزم بیان د چمتو کولو پر مهال، د زیانمنې، لومړنیو او دویمي گواښونو، او د گواښونو پر وړاندې د ناتوانۍ د کچې تر مینځ ټولې ممکنې اړیکې په پام کې ونیسئ، کومې چې کولی شي د ناورین منفي اغېزې زیاتې کړي، (لاندې انځور وگورئ).

په موزمه توگه د گواښ بیانول ښایي له همدې امله وخت ونیسي. دا کار د ساحې څخه بهر، پداسې حال کې چې تاسو معلومات راغونډوئ، ترسره کېدای شي.



د توکیو د زلزلې او سونامي اغېزې: جاپان



د ۲۰۱۱ کال د مارچ په ۱۱مه نېټه د جاپان تر ټولو لوی ټاپو، هونشو شمال ختیځ ساحل کې د ۹،۰ درجې زلزلې ولړزاه. چې وروسته ورپسې لویه او ځواکمنه سونامي هم پېښه شوه، چې د ختیځ جاپان ساحل یې ډوب کړ او د سیندای ښار ځینې برخې د هوای ډگر او ډبرې دودیزو استوګنځایونو په ګډون سپلاب وځپل. زلزلې یو بند ته هم زیان اړولی و چې په ښکته سیند کې د سپلاب راتللو لامل وګرځېده. سونامي، د کانټینرونو د چپه کېدو له امله، د تېلو د تویېدو لامل شوه چې په پایله کې یې اور رامنځته شو، دا د اتومي برېښنا په یوه کارخانه کې د چاودنو لامل هم شوه.



د یو تعمیر چپه کېنه چې په ۲۰۱۱ کال کې په جاپان کې واقع شوه

په دې قضیه کې، زلزه لومړنی ګواښ و، او د دې اړونده دویمې ګواښونه لکه ورپسې جټکې، سونامي، سپلابونه، اورونه او اتومي پېښې یې رامنځته کړې. په سمندر کې د جاپان موقعیت، او د هغه جغرافیایي موقعیت دا هیواد د طبیعي ګواښونو پر وړاندې برېښوي، لکه زلزلې او سونامي. برسېره پردې، په سیمه کې د تېلو د ټانکرونو او اتومي بټی موجودیت زیانمنونکي ثابت شول، کوم چې په خپل وار د اور او اتومي ککړتیا لامل شول. د دې پېښې نه د راولارو ګواښونو اغېزې دا وی: د ۱۹۰۰۰ څخه زیات خلک مړه شول، په سلګونو زره خلک بې کوره شول، او د سرکونو او د برېښنا د فابریکو په ګډون حیاتي زېربناوې ویجاړې





شوي. سربيره پردې، کلتوري میراثونو ته د زیان اوختنې له ۷۰۰ څخه زیاتې پېښې ثبت شوې. د کلتوري میراث ډېری ودانیو ته د زلزلې له امله د ټیټې او منځنۍ کچې ساختاري زیانونه واوختل. د اغیزمنې شوې سیمې په ځینو برخو کې، د سونامي څپو تاریخي او ځایي/محلي ارزښت لرونکي جوړښتونه او ټولګې له مینځه یوړې.



دنده په وچه کې، د سونامي له رسېدو آخوا، د لرغونو اثارو د ذخیره کولو ځای او نور منقول میراثونه د هغه سېلاب له امله زیانمن شول چې د بند د زیانمن کېدو له کبله مینځ ته راغلی و. منقول کلتوري میراث په اتومي وړانګو هم ککړ شوی و، چې په پایله کې یې د هغې اصلي حالت ته بېرته راګرځونه وځنډوله. په اغیزمنه شوې سیمه کې د برېښنا بندېدل د کلتوري میراث لاندې عضوي توکي لکه لرګي او کاغذ، د فنګس او د بیولوژیکي خرابېدو د نورو ډولونو د ګواښ سره مخ کړي.



حوالې په ۱۵۹ مخ کې وګورئ.



۴ د ګواښ په هر موجز بیان کې دا په ګوته کړئ چې د ګواښ کچه څه وه (ټیټه، منځنۍ او یا لوړه)، او دا هم واضح کړئ چې ګواښ لومړنی وو او که دوهمي، او د خلکو په مصونیت او د کلتوري میراث په ارزښت یې اغیزه څه وه. د بېلګې په ډول، د زلزلې وروسته، د وروسته جټکو پر مهال د ساختماني درزونو له امله د ودانیو د نرېدو ګواښ لوړ وي. په هر صورت د هغه محلي سیلابونو په صورت کې چې د زیات باران او هغه اوبو د یو ځای کېدو څخه رامنځته کیږي چې د یوې ودانۍ په چټ کې د یو وړوکي درز نه راوځي، د همدې ودانۍ د چپه کېدو احتمال نسبتاً ټیټ وي.

د سامان بکسه وګورئ، د فورمو او نورو سرچینو لپاره ۱۴ مخ وګورئ ترڅو تاسو سره د مخي ته پرتو ګواښونو په ارزونه کې مرسته وکړي.



- ۱ د ساحي له ارزونې سمدستي وروسته د هر ډول ڪلتوري ميراث لپاره د ارزونې فورمي او سڪچونه په سيستماتيک ډول ډيجيټل ڪرئ. دا به د معلوماتو له لاسه ورکولو په مخنيوي او د معلوماتو په اسانۍ سره د کارولو وړ بڼه کې په شريکولو کې مرسته وکړي. تاسو بايد لږ تر لږه هره ورځ د پايو د ډيجيټل کولو پلان ولرئ ، نو ځان ډاډمن ڪرئ چې د ساحي د کار د پيل کولو دمخه د ډيجيټل کولو ميتود او کاري جريان موجود وي. د ڪلتوري ميراث هره برخه يا شتمني بايد د پېژندنې د يوې ځانگړي شمېرې له لارې په اسانۍ سره د پېژندلو وړ وي (د سامان د بکسي ۴۲ مخ وگورئ).
- ۲ د کټه/دلچسپي لرونکو سره د مرکو لپاره: د مرکو يادداشتونه يا نقلونه راټول ڪرئ او د نورو معلوماتو سره يوځای يې ذخيره ڪرئ. ډاډ ترلاسه ڪرئ چې د سرچينې نوم، د مرکې نېټه او ځای، او که ممکنه وي، د مرکه کوونکي سره د تماس لارې چارې ذکر ڪرئ.
- ۳ د خپلې کيمرې څخه عکسونه راښکته/داونلود ڪرئ او د هغوی د حوالو د شمېرو له لارې يې د فرش د پلانونو د ډيجيټلي کاپۍ سره ونښلوئ. د بدیل په ډول، د ماشين لخواه رامینځته شوی د فایل نوم يا د ډاونلود شوي عکس د فایل شميره لري ڪرئ او فایل ته مو بل نوم ورکړئ چې د لنډو کوډونو په شکل کې ځای ، نېټه او د زبان ډول په گوته کوي. دا په ځانگړې توگه د ارزونو په هغو صورتونو کې خورا مهم دی چې په گڼو ځايونو يا د پروسې په بېلابېلو پړاوونو کې ترسره کيږي. ډاډ ترلاسه ڪرئ چې د فایل نومونه او کوډونه تل ثابت/پوشان وي او ټول هغه کسان چې ارزونه او د معلوماتو راغونډول تر سره کوي، پرې پوهيږي.
- ۴ د ارزونې په فورمه کې شته معلومات د ساحي د نقشې، د فرش د پلانونو، او د زيانونو څرگندونکو عکسونو سره د يو ځانگړي فایل په ترتيبولو سره ونښلوئ.
- ۵ که تاسو په ساحه کې دا کار نشئ تر سره کولای، خپل د گواښ بيانونه چمتو ڪرئ او د هر بيان لپاره د گواښ کچه په گوته ڪرئ.
- ۶ د ساحي څخه راټول شوي ټول معلومات په معياري توگه د معلوماتو په بانک/ډيټابيس کې راټول، طبقه بندي او ذخيره ڪرئ ترڅو د اسانه لاسرسي او تحليل ډاډ ترلاسه شي.

د راغونډولو او لیدلو وسیله

د جور شوي کلتوري میراث او کلتوري زیرمو لپاره، ستاسو په ګرځنده تلیفون یا ټابلېټ کې د جغرافیایي معلوماتو سیستمونو (GIS) نصب شوی کارپال/ایپلیکېشن په ساحه کې د مستند سازی لپاره کېدای شي خورا ګټور وي. د جغرافیایي معلوماتو د سیستم د وسیلې دننه د زیان او ګواښ د ارزونې فورمې انټرنیټ سره د وصل پرته (اف-لاین) بشپړېدای شي، او عکسونه ورسره په مستقیم ډول مل/ضمیمه کېدای شي ترڅو ټولې فورمې او عکسونه یوځای وساتل شي. همدا چې ستاسو ګرځنده تلیفون له انټرنیټ سره وصل شي، نو بیا فورمې او عکسونه مستقیم مرکزي ډیټابیس ته لېږدول کېدای شي. دا اړینه ده چې په یاد ولری، چې کوم اپلیکیشنونه چې تاسو یې د معلوماتو ثبتولو، راغونډولو او لیدلو لپاره غوره کوئ، باید ستاسو د اړتیاوو مطابق عیار شي، او ستاسو د ارزونې ډلې به لارښوونې ته اړتیا ولري تر څو په ساحه کې یې وکارولې شي.

په ۱۵۸ مخ کې حوالې وګورئ.

د ارزونې راپور چمتو کړئ

د ساحې د سروې پر بنسټ، د ارزونې یو جامع راپور چمتو کړئ چې لاندې معلومات پکې نغښتي وي:

- د اغېزمنو شوو میراثي شتمنیو ارزښت (د میراث ځای/ ټولګه / دود).
- د ناورین یا کرکېچ طبیعت. څه پېښ شوي دي؟ کله؟ او څرنګه کلتوري میراث ته وروغږېدو؟
- جور شوي او منقول میراث ته د اوختي زیان توضیح او په غیر ملموس کلتوري میراث باندې د ناورین اغېزې. پدې کې باید د زیانونو د ډول یوه لنډه توضیح شامله وي لکه د هغې اغېزه، موقعیت (د قرارګاه نقشې، د ساحې نقشې، او د فرش یا سکېچ پلان ته په پام سره، چېرته چې اړونده وي) او ممکنه لاملونه. د هر زیانمن شوي توکي یو عکس هم ورسره مل کړئ تر څو وراوختی زیان واضح کړي. د غیر ملموس کلتوري میراث لپاره، په توضیحاتو کې کېدای شي د اغېزمن شوو اړخونو تفصیلات نغښتي وي: ملموس عناصر، خلک، او غیر ملموس عناصر لکه پوهه / دود او نور.
- زیانونه: که خلکو ته زیانونه اوختي وي، مثلاً د هغوی عاید یا زیربنا ویجاړه شوې وي، یا یې د هغوی په اغېزمن شوي کلتوري میراث باندې اوږدمهاله منفي اغېزې کړې وي.

- د گواښونو د ارزونې، زیانمنې او د دوی په نتیجه کې د میراثي شتمنیو بېلابېلو ډولونو ته د متوجه گواښونو د جوته کولو پر بنسټ د گواښ موجز بیان ترتیبول.
 - هغه اقدامات چې په ساحه کې د هرې میراثي شتمنۍ د مصونیت او باثباته کولو لپاره سمدستي اړین دي.
 - د یو ټاکل شوي مهال وېش سره، د اغېرمن شوو کلتوري میراثي شتمنیو د مصونیت او باثباته کولو لپاره اړینې سرچینې.
- راپور باید د هغې د لیکلو نېټه، د هغې لیکوال یا لیکوالان او د ټولو هغو کسانو نومونه او د اړیکو تفصیلات د دوی د مسؤلیتونو سره ذکر کړي چې په ساحه کې یې په ارزونو کې ونډه لرله. راپور باید د ټولو هغو کسانو نومونه هم ذکر کړي چې د ارزونې پر مهال ورسره مرکې شوې دي.

په ساحه کې د کړنو د پلي کولو لپاره پلان د موجوده حالت د اقتضاتو/غوښتنو سره سم برابر کړئ



د زیانونو او گواښونو د ارزونې جامع راپور په ساحه کې د مصونیت او باثباته کولو د هغو اړینو کړنو لپاره، چې د وضعیت د تحلیل پر مهال په گوته شوي دي، د پلي کولو د پلان د جوړېدو لپاره کارول کېدای شي (۳۷ مخ وگورئ). دا په ځانگړې توگه د ساحې اړوند اقداماتو د لومړیتوبونو د جوته کولو لپاره کتور دی - د بېلگې په ډول، د گواښ سره مخ، زیانمن شوو ساختراري عناصرو لپاره د لنډمهاله حفاظت چمتو کول. دا د کلتوري میراث د هرې اغیزمنې شوې شتمنۍ د باثباته کولو لپاره د اړینو سرچینو او مهارتونو په جوته کولو کې هم مرسته کوي.

د ناوړین وروسته د اړتیاوو ارزونه (PDNA)



د پي، ډي، این، ای موخه دا ده چې اړتیاوې وارزوي او اصلي حالت ته د اغیزمن شوو شیانو د بېرته راگرځونې لپاره چوکاټ جوړ کړي چې دا به د بېرني تمویل لپاره په گډو غوښتنو کې ځای پر ځای کړای شي (د بېلگې په توگه د بشري مرستو بېرني غوښتنه) او کولی شي په ملي کچه اصلي حالت ته د بیا راگرځونې او د بسپنې لپاره د لومړیتوبونو په ټاکلو کې د بنسټ په توگه کار ورکړي. د پي، ډي، این، ای تر ټولو مستقیمه پایله یو راپور دی چې دوه برخې لري: د اړتیاوو ارزونه، او بېرته اصلي حالت ته د راگرځونې چوکاټ. دا راپور د کلتور اړوند راپور په گډون د بېلابېلو سکټوري راپورونو ټولگه ده.





پي، ڊي، اين، اي د حکومت په مشرۍ يوه پروسه ده چې د ملگرو ملتونو د اړوندو شريکانو سره په گډه ترسره کيږي. د شرايطو او په دولتي وړتياوو/ظرفيتونو باندې د ناوړين د اغېزې په پام کې نيولو سره، حکومت ممکن د ملگرو ملتونو څخه وغواړي چې د دې پروسې مشري پر غاړه واخلي. د ارزونې پر مهال پي، ڊي، اين، اي، د سازمانونو، ټولنو او اشخاصو په پراخ گډون تکيه کوي؛ لکه نړيوال سازمانونه او کارپوهان؛ سيمه ايز حکومت، اغيزمنې شوې ټولني، سيمه ايزه رهبري (رسمي، دوديزه او مذهبي)، لوی امنيتي چارواکي، او خصوصي سکتور. په ډېری مواردو کې، د کلتوري سکتور لپاره پي، ڊي، اين، اي د حکومت او د ملگرو ملتونو د تعليمي، ساينسي او کلتوري سازمان (يونيسکو) لخوا د بېلابېلو کلتوري ساحو د کارپوهانو د ډلو (مهندسانو، انجنيرانو، د موزيمونو اهل کار يا متخصصين (ميوزولوژستان)، د خلکو د ترکيب او خصوصياتو متخصصين (انثروپولوژيستان)، لرغون پېژندونکو...) او نورو په گډون رهبري کيږي.

د پي، ڊي، اين، اي د لارښود د ټولنيزې برخې لاندې د کلتور د ارزونې لپاره يو څپرکي ځای پر ځای شويدي.

د کلتوري ميراث د لومړنيو مرستو د پروسې د مختلفو مرحلو سره د پي، ډي، اين، اي تعامل،

د وضعیت د تحليل او په ساحه کې د زيان او گواښ د ارزونې سره د پي، ډي، اين، اي د تعامل څرنگوالی پدې پورې اړه لري، چې کوم يې کله پلې کيږي. د دې په نظر کې نيولو سره چې کوم يو يې اول ترسره کيږي، په اصولو کې دوی يو بل بشپړوي. دا چې نه پي، ډي، اين، اي او نه لومړنی مرستې يو ټاکلی مهال ویش لري، دا به د يو حالت نه بل حالت ته توپير ولري.

سرچينه: ايلک سيلتر، د ختيځ او افريقايي مطالعاتو ښوونځی، د لندن پوهنتون، انگلستان
حوالې په ۱۵۹ مخ کې وگورئ.



د پېښې څخه وروسته د ساحې د زیان او د کلتوري میراث شتمنیو ته د پېښې شوي گواښ د ارزونې لپاره خپل چمتووالی لا نور ښه کړئ.

لاندې پوښتنو ته پاملرنه وکړئ:

- ایا تاسو د ټولو کلتوري میراثونو د شتمنیو لست چمتو کړئ؟ او آیا
- دا مو کتلي دي چې یوه داسې نقشه شته چې د دوی جغرافیایي کوارډینات وښايي؟
- ایا تاسو د کلتوري میراث د شتمنیو په اړوند د پېښې دمخه ځانگړي معلومات لري، لکه د توکو لستونه، د فرش پلانونه، عکسونه او د وضعیت راپورونه؟
- ایا تاسو د زیان او گواښ د ارزونې داسې نمونه ای فورمه چمتو کړې چې ستاسو په سیمه کې د کلتوري میراثونو د بېلابېلو ډولونو د شتمنیو لپاره د استعمال وړ وي؟
- ایا تاسو، ستاسې په سیمه کې د زیان او گواښ د ارزونو د ترسره کولو لپاره د کلتوري میراث کارپوهان او د بېرني حالت مدیران په گوته کړيدي؟
- آیا تاسو خپله نمونه ای فورمه د ارزونې د ډلې سره آزمایلي ده او د معلوماتو د راغونډولو لپاره مو یو سیستم رامنځته کړی چې معلومات د لیدو وړ وگرځوي؟
- ایا تاسو د پېښې څخه وروسته په ساحه کې د زیان او گواښ د ارزونو د تمویل لپاره اداراتي ترتیبات نیولي دي؟
- ایا تاسو د بېرني حالت د مدیریت له مسولې سیمه ایزې ادارې سره اړیکه نیولې او د کلتوري میراث د ځایونو لپاره مو د مصونیت د ارزونو لپاره د همغږۍ کولو لپاره ترتیبات نیولي دي؟

د ساحې د زیان او گواښ د ارزونې وروسته څه باید ترسره شي؟
ستاسو په سیمه کې د بېرني حالت په تعقیب، تاسو او ستاسو د کلتوري لومړنیو مرستندویانو ډلې د اغیزمن شوي کلتوري میراث لپاره د **وضعیت تحلیل** او په **ساحه کې د زیان او گواښ ارزونه** ترسره کړې. آیا دا دواړه گامونه د اړونده بېرني حالت د لوبغاړو سره په همغږۍ او د اړونده ګټه/دلچسپي لرونکو او ځایي ټولني سره شریک اخیستل شوي دي. په پایله کې، آیا تاسو پدې توانېدلي یاستی چې د جوړښتونو، شیانو او غیر ملموس کلتوري میراث لپاره د مصون او باثباته کولو لپاره لومړیتوبونه په ګوته کړئ.

تاسو به څرنگه مخته ځئ؟

لوستلو ته مو دوام ورکړئ چې وېې مومی.

دریم قدم مصونیت او باثباته کول



مصونیت او باثباته کول څه شی دی؟

هغه اقدامات چې د زیانمن شوي کلتوري میراث حالت باثباته کوي او د گواښ کمولو له لارې د نور زیان مخه نیسي په ټولیز ډول د مصونیت او باثباته کولو اقدامات بلل کیږي. دا اقدامات د طبیعت له پلوه لنډ مهاله دي او موخه یې دا ده چې د بېرني حالت پر مهال زیانمن شوي کلتوري میراثونو ته د هغوی د بشپړ محافظت د شرایطو تر برابرېدو پورې مناسب ملاتړ چمتو کړي.

د مصونیت او باثباته کولو اقدامات په شرایطو پورې تړلې دي او تل په یو حال نه وي. په هر صورت د دې لپاره چې اقدامات بریالي وي، دا اړینه ده چې د کلتوري میراث د شتمنی او د هغې د باثباته کولو او مصون کولو لپاره ترسره شوي اقدامات په پوره دقت سره مستند شي.



په شوف، لبنان، ۲۰۱۴ کې په یوه ورکشاپ کې بېرني باثباته کول په عمل کې. عکس: اتار - اکرام موسسه

د مصونیت او باثباته کولو بنسټیز فعالیتونه عبارت دي له:

- د اغیزمنې شوې ساحې یا ټولګو نه چاپېره د کتارې تاوول.
- د گواښ سره مخ ټوکو، ټوټو او شیانو لپاره د لنډمهاله چارې لټول د سامان د بکسې په ۷۳ مخ کې وګورئ.
- **د پېښې څخه وروسته** د کلتوري میراث شیان بل خوندي، لنډمهاله ځای ته لیرېدول.

- د زیانمن شوي کلتوري میراث د ټولګو، د ودانیو د ټوټو او د سینګار د توکو د ژغورنې په کار کې بېلول (سورټ کول)، د سطحې پاکول او د شیانو وچول او له دې لارې د هغوی با ثباته کول نغښتي دي.
- د ویستل شوو او ژغورل شوو کلتوري میراث توکو لپاره د خوندي لنډمهاله ګډام چمتو کول.
- د سیلاب څخه وروسته د ودانۍ یا جوړښت وچول.
- د لنډمهاله ملاتړ/پښتنې د چمتو کولو په موخه دېوال یا نورو بار اوچتونونکو ساختاري توکو ته پښتې لګول.



د غیر ملموس کلتوري میراث لپاره د مصونیت او با ثباته کولو اقدامات د پورته ذکر شوو اقداماتو څخه توپیر لري. د غیر ملموس کلتوري میراث لپاره، د ناوړین یا کرکېچ نه د رامنځ ته شوو اغېزو له کبله د ګواښ سره مخ دود یا د پوهې د سیستم دوام خورا مهم ګڼل کیږي. د نورو جزئیاتو لپاره، د غیر ملموس کلتوري میراث د مصون کولو برخې ته مراجعه وکړئ.

څوک کولی شي چې د مصونیت او با ثباته کولو اقدامات ترسره کړي؟

روزل شوي کلتوري لومړني مرستندویان او د کلتوري میراث ور کارپوهان چې په بېرني حالت کې د کلتوري میراث د مصون کولو مخکنۍ تجربه لري، کولی شي د مصونیت او با ثباته کولو د اقداماتو په ګوته کولو، لومړیتوبونو ټاکلو او پلي کولو کې مرسته وکړي. پدې کارپوهانو کې شامل کسان له لاندې خلکو نه عبارت دي خو یواځې په دوی پورې محدود ندي: محافظت کوونکي، لرغونپوهان، د ارشیف مسولین، ساختماني انجنیران، د محافظت مهندسان، د خلکو د ځانګړنو کارپوهان (انټروپولوژیستان) او د غیر ملموس کلتوري میراث کارپوهان.



د ملګرو ملتونو سوله ساتونکي د هایتی په لی سنتر دي آرټ کې د ژغورنې عملیاتو کې مرسته کوي، ۲۰۱۰



بېړۍ وختونه، نظامي پرسونل، اور وژونکي او د لتون او ژغورنې ډلې د بېړني ساختاري با ثباته کولو د اقداماتو د ترسره کولو لپاره روزل کيږي. په هر صورت، دوی ممکن د تاريخي جوړښتونو او د دوی د نږدېلو د ځانگړي ميکانيزمونو سره بلدتيا ونلري، نو کله چې امکان ولري، د ساختماني انجنير او د محافظت د مهندس څخه مشوره وغواړئ. د بېړني حالت غبرگون ښودونکي هم کولی شي د پېښې څخه وروسته د ایستلو او ژغورنې په عملياتو کې مرسته وکړي. په داسې شرايطو کې چېرته چې لاسرسی محدود يا جوړښتونه مصون نه وي، نظامي پرسونل يا اور وژونکي کولی شي د ځانگړو تجهيزاتو په کارولو سره د شیانو په ژغورلو کې مرسته وکړي.



د پراخه اقداماتو د پلي کولو لپاره، رضاکاران او د ځايي ټولنو غړي باید په فعاله توگه په ساحه کې ښکېل او وروزل شي ترڅو د مصونیت او با ثباته کولو ځانگړي فعالیتونه د کارپوهانو تر څارنې لاندې ترسره کړي. په دې ډول کړنو کې کېدای شي د اسنادو جوړول، د شیانو لېږد، د کتافاتو بېلول، د پښتو چمتو کول، او د توکو لست کول نغښتي وي.



بېړني حالات یو له بله توپیر لری او هر یو یی ځانگړی او مناسب غبرگون غواړي، لدې کبله دا اړینه ده چې حتی روزل شوو رضاکارانو ته د ځانگړو اقداماتو د پلي کولو لپاره ځینې لارښوونې وشی. په هر حال، د پر وخت او د حالت سره د مناسبو لومړنیو مرستو چمتو کولو لپاره، دا اړینه ده چې د کلتوري میراث کارپوهان د بېړني غبرگون ښودونکي او رضاکاران د ناوړین څخه د مخه وروزل شي.

په مدیترانې کې د کلتوري میراث د لومړنیو مرستو روزنه: د پرموید پروژه



پرموید (د ناورینونو پر مهال د مدیترانې د کلتوري میراث ساتنه) د ایټالیا د ملکي ساتني څانگې د گڼو- شریکانو نوښت دی، کوم چې د ملکي خونديتوب او بشري مرستو لپاره د اروپای کمپسیون د عمومي ریاست (DG ECHO) لخواه تمویلیري. د دې نوښت په چوکاټ کې، د اکرام موسسې ته بلنه ورکړل شوې وه چې د مدیترانې د سېمې د پنځو هیوادونو څخه هغو ډلو ته چې د مدني محافظت، ملکي دفاع او د کلتوري میراث کارپوهان پکې شامل و، روزنه ورکړي. موخې دا وې چې د طبیعي ناورینونو وروسته د کلتوري میراث د لومړنیو مرستو لپاره ظرفیت او عام معیاري عملیاتي طرزالعملونه رامینځته شي. د روزنې په پایله کې، برخه اخیستونکو هیوادونو، د کلتوري میراث د لومړنیو مرستو د پلي کولو لپاره په لویه کچه د خپل ملي ظرفیت د لوړونې په موخه، د مدني ساتني کارپوهانو، د کلتوري میراث کارپوهانو او نورو رضاکارانو د روزنې لپاره ملي ورکشاپونه ترسره کړل.

حوالې په ۱۶۵ مخ کې وگورئ.



سیتا دي کستیلو، ایټالیه، ۲۰۱۷ کال. عکس: پرمویدپروج او د اکرام موسسه



د منقولو او غير منقولو کلتوري ميراثونو لپاره د مصونيت او با ثباته کولو اقدامات څرنگه پلي کړو؟



د کلتوري ميراثونو لپاره د مصونيت او با ثباته کولو اقدامات په شرايطو پورې اړه لري او له همدې امله سره توپير لري. په هرصورت، بې لډې چې د اغېزمن شوي کلتوري ميراث او د بهرني حالت نوعيت په پام کې ونيول شي، ممکن لاندې اقدامات د ځانگړو لارو چارو په سمه توگه پلي کولو کې مرسته وکړي.



ساحه مصونه کړئ



مخکې لډې چې په يوه ساحه کې د منقول يا غير منقول کلتوري ميراث د با ثباته کولو لپاره اقدام وکړئ، بايد ځان مطمئن کړئ چې دا د ننوتلو لپاره مصون دی. ټول کارمندان بايد د گواښونو څخه خبر کړای شي او مناسب شخصي محافظتي تجهيزات ورته ورکړل شي (د سامان د بکسې ۱۰ مخ وگورئ). لاندې کړنې به د دې ډاډ په ترلاسه کولو کې مرسته وکړي چې ساحه د کار د پيل کولو لپاره مصونه ده:



- ۱ د مصونيت موانع/خنډونه نصب کړئ. کله چې په ساحه کې د زيان او گواښ ارزونه بشپړه شي، د ټولو هغو برخو نه چې غير مصونه گنل کيږي پټی تاو کړئ، او د اغېزمنې شوې ساحې يا ټولگې په شاوخوا کې د مصونيت امنيتي خنډونه نصب کړئ.



موانع/خنډونه او د احتياط پټی خلکو ته خبرداري ورکولو کې مرسته کوي او په فيليبين کې په لويه کچه ويجاړه شوې کلنيسا خوندي کوي. ۲۰۱۳ کال. عکس: اپرنا ټنډن



که شک کوئی چې د یو ساختاري یا یو خورند توکي د غورږېدو گواښ شته، نو د توکي په شاوخوا کې یوه دایروي د جلا والي سیمه رامینځته کړئ، او ډاډ ترلاسه کړئ چې د رامینځته شوي سیمې شعاع د اړونده توکي د لوروالي سره مساوي ده.

- ۲ **د استعمال وړ شیان چک کړئ.** کله چې ضرور وي، وگورئ چې ایا په ساحه کې د گاز، برېښنا او د اوبو څخه د گټې اخیستې ځایونه په مصونه توگه کارول کېدای شي.
- ۳ **نڅېبې نصب کړئ.** د پټې کړی شوو ساحو په شاوخوا کې مناسبې نڅېبې نصب کړئ. نڅېبه باید لویه او په روښانه ډول د لیدلو وړ وي، او ټول کارمندان یې په اسانۍ سره وپېژني.
- ۴ **لارې مصونې کړئ.** پیاده لارې او د لاسرسي لارې په کوټه کړئ او د ساحې په نقشه او که د فرش پلان وي، نو په هغی کې یې په روښانه ډول په نڅېبه کړئ. په هغه صورت کې چې د دې کار سر ته رسول مصون وي، د لاسرسي ښه کولو لپاره له لارې څخه ملبه لرې کړئ. پدې کې کېدای شي د بې ثباته خورندو توکو، غیر ساختاري توکو لکه د چټ د ټاپلونو/کاشیو، دود کشونو، او د لرگیو د تختو لرې کول، یا د لویو سوریو په شتون کې د فرش مصون کول شامل وي.



مخکې لدې چې تاسو له یو تاریخي ساختمان څخه خورند توکي یا ټوټې لرې کړئ، ځان ډاډه کړئ چې تاسو د دوی موقعیت او ډول او همدارنگه د اووختو زیانونو شدت مستند کوئ. عکسونه واخلي (یو نږدې او یو اوږد شات) او د ساحې / فرش په نقشه کې د توکو یا د ټوټو موقعیت ثبت کړئ. کچېرې د ساختماني توکو د لرې کولو په اړه کوم شک ولري، د ساختماني انجنیر څخه پوښتنه وکړئ چې دا کار څرنگه په مصونه توگه ترسره کړئ.

- ۵ **د ژغورنې لنډمهاله لاره چاره وسنجوئ.** د ساختاري وېجارتیا په صورت کې باید د دواړو، د گواښ سره مخ جوړښتونو او په گواښ کې د گیر کلتوري میراث د اثارو لپاره، د نورو اقداماتو د تر سره کېدو پورې، باید یو لنډمهاله د ژغورنې لاره چاره چمتو شي. د لنډمهاله پوښښ د څرنگوالي لپاره د سامان د بکسې ۷۳ مخ ته مراجعه وکړئ.
- ۶ **کچېرته له گواښ سره په مخ حالت کې پرېښودل شي، مساله اوعضوي کلتوري توکي په چټکۍ سره خرابیږي.** د گواښ سره د مخ شوي کلتوري میراث د توکو د انبار پوښل بیخي یو لنډمهاله اقدام دی چې باید د څو ورځو څخه زیات دوام ونکړي.
- ۷ **گواښونکي کثافات لرې کړئ.** د طبیعي ناورین یا د کرکېچ له امله د رامینځته شوي پېښې وروسته، د کلتوري میراث ساحې ښايي گواښونکي توکي او کثافات ولري: د بیلگې په ډول، چاودېدونکي توکي، کیمیاوي توکي، پترولیم، پي وي سي پایپونه، د عایق کولو توکي، یا د اور پر وړاندې مقاوم توکي. په داسې حالاتو کې، مخکې له دې چې په ساحه کې کوم بل کار تر سره کړئ، د موندل شوو توکو د مصونې تصفیې لپاره متخصصه کمپنۍ په گوته کړئ او مشوره ورسره وکړئ.



یوه سپلاډ خپلې ساحه څرنگه مصونه کولای شو .

د سپلاډ په صورت کې، په ساحه کې د زیان او گواښ په ارزونه کې باید د اوبو رسولو په اړه د سپلاډ د اوبو د طبقه بندۍ د ټاکل شوو کارپوهانو سره مشوره شامله وي - د بېلګې په توګه، آیا دا پاکې (د څښلو لپاره خوندي دي)، خړې یا تورې دي؟ کچېرې اوبه په خړې یا تورې طبقه بندۍ کې وي، د بیولوژیکي ککړتیا گواښ زیات دی، ځکه چې کېدای شي کیمیاوي توکي او یا فضوله توکي ولري. په داسې حالاتو کې، دا اړینه ده چې د کارپوهانو په مشوره ساحه پاکه کړی شي، او ککړ شوي تاریخي توکي په مهر شوو ظرفونو یا پلاستيکي کڅوړو کې ځای پر ځای کولو سره جلا کړئ.

حوالې په ۱۶۲ مخ کې وګورئ

۸. ډاډ ترلاسه کړئ چې لاندې جوړښتونه او سطحې په ښه توګه وچې شوې دي.

په هغه حالت کې چې یوه ودانۍ، جوړښت یا سینګار شوې سطحه د اوبو له کبله د پام وړ زیان رامینځته کوي، دا اړینه ده چې دا وچ کړئ، تر څو د لاندې مواردو مخنیوی وکړئ:

الف. د لرګیو نه د جوړو توکو خرابېدل او سڅا کېدل.

ب. په پلستر کې درزونه.

ج. د فنګس وده

د. داغې کېدنه، زنگ وهنه

ه. ښوره کېدنه

دا اړینه ده چې د زرو جوړښتونو د ډېر ژر وچولو هڅه ونه کړئ. د لنډل په کچه کې چټک بدلون ښایي د لرګیو نري توکي زیانمن کړي، د ډېوالونو ښوره کېدنه زیاته کړي، او د پلستر درزونه رامینځته کړي. د لنډو جوړښتونو او سطحو د وچولو لپاره لاندې ټکي مراعت کړئ:

- وګورئ که د اوبو د وتلو په لارو کې بندوونکي توکي موجود وي، هغه لرې کړئ تر څو اوبه وبهیري. په مایلو سطحو کې کثافات چې ښایي د اوبو د بهېدو مخه ډب کړي، لرې کړئ.

- د ایسارو اوبو د ویستلو لپاره سطرونه او پمپونه وکاروئ.



جدي زيان اوختنه په هغه ودانيو کې ډېر احتمال لري چېرې چې اوبه گړندی رواني وي (د بېلگې په ډول ، د غونډيو په لمن يا مات شوي بند ته نږدې) ، چېرې چې د ودانۍ دننه د اوبو کچه د ۱ متر (م) څخه لوړه وي (يا وه) ، يا که بار اوچتوونکي دېوالونه د خامې خاورې څخه جوړ شوي وي. په دې حالت کې، د ساختماني انجنير څخه د مرستې غوښتنه وکړئ ترڅو بهر ته د اوبو د پمپ کولو دمخه د ساختاري زيان يا د ساختاري با ثباته کولو اقداماتو ته د اړتيا ارزونه وکړي.

- خټې او ملبه لرې کړئ، ځکه چې دوی لنډبل ايساروي او د وچولو پروسه ورو کوي. د خټو او ملبې وچېدو ته انتظار مه کوئ. خټې چې کله لنډې وي، لرې کول يې مصونه او اسانه وي.
- د هغه پاکونکو محلولونو د استعمال څخه ډډه وکړئ، کوم چې لنډبل ايساروي يا په تاريخي توکو کې د هغې حرکت د خنډ سره مخ کوي.
- لنډه غالی اود فرش/دېوال پوښونه لرې کړئ.
- فرنيچر له دېوالونو څخه جدا او په دېوالونو ځړول شوي توکي د دېوالونو څخه لرې کړئ، ترڅو د وچولو پروسه گړندی شي. په ۸۰ مخ کې د پېښې څخه وروسته تخليبي ته مراجعه وکړئ.
- که امکان ولري، هغه فلزي عناصر لرې کړئ چې د لوند پلستر سره تماس لري ترڅو داغ نشي او زنگ يې ونه وهي.
- خان ډاډه کړئ چې د ودانۍ د وچولو لپاره هغه مجراگانې چې تاسو ورته اړتيا لری بندي نشي. د نورو معلوماتو لپاره، د سامان د بکسې ۹۲ مخ وگورئ.
- د کار کولو او د کلتوري ميراث د شيانو، ټوټو او ارايشي توکو د لنډمهاله ځخيره کولو لپاره ځايونه مشخص/ځانگړي او تنظيم کړئ.

د مصونیت او با ثباته کولو نور اقدامات

د خپلې کارۍ ډلې په مرسته، اړین توکي راټول کړئ او د مصونیت او با ثباته کولو نور هغه اقدامات تر سره کړئ چې له پخوا نه په گوته شوي دي. پدې کې ښايي لاندې موارد شامل وي:

- د پېښې نه وروسته تخلیه.
- ژغورل.

- د تاریخي جوړښتونو بېرني با ثباته کول.

د دې هرې کړنې د تفصیلي توضیحاتو لپاره لاندې برخې وگورئ. تاسو ښايي د اغیزمن شوي کلتوري میراث په ساحه د مصونیت او با ثباته کولو گڼو اقداماتو پلي کولو ته اړ واوسئ.

د پېښې وروسته تخلیه:

د پېښې وروسته تخلیه هله اړینه شي، کله چې یوه ودانۍ یا جوړښت چې د کلتوري میراث شیان پکې موجود وي د کارونې لپاره غیر مصونه اعلان شي، مگر د شیانو د تخلیې کولو لپاره هغه په کافي اندازه مستحکمه شوي وي. په دې کې **مستند سازي، بسته بندي او یو خوندي لنډمهاله ځای** ته د شیانو لېږد شامل دي.

د پېښې څخه وروسته تخلیې لپاره ښايي د اور وژونکو او یا د نظامي یا د ملکي دفاع د پرسونل تخنیکي مرستې اړینې وي، ځکه چې دوی د غیر مصونه ودانیو څخه د خلکو په تخلیې کې روزل شوي دي. مگر، دوی په دې هکله لارښوونې ته اړتیا لري چې څه شی له کوم ځایه څخه لرې کړي او د کلتوري میراث شیانو سره څرنګه چلند وکړي تر څو مصون پاتې شي.



د هانومان ډوکا مانۍ د میوزیم د پېښې وروسته تخلیې څخه درسونه: نیپال

د نیپال په کټمنډو کې د ۲۰۱۵ کال زلزلې وروسته، د هانومان ډوکا مانۍ ځینې برخې، چې یو میوزیم پکې موقعیت درلود، د لویو ساختاري زیانونو له امله د کارونې لپاره غیر مصنوعي اعلان شوې وې. د میوزیم کارمندانو د نیپال له اردو څخه د سرو زرو تخت یا چوکۍ او نورو مهمو اثارو په تخلیې کې د مرستې غوښتنه وکړه. د تخلیې پر مهال، د توکو داسې لست، چې د هر شي موقعیت په گوته کړي، موجود نه وو. په نتیجه کې، د اردو پرسونل مجبور را د لور ارزښت شیانو په موندلو کې له هغه وخت نه چې مصون کڼل کېده ډیر وخت تیر کړ. د تخلیې پر مهال، دوی د ودانۍ د پورتي پور د دروازې له لارې د سرو زرو تخت یا چوکۍ په کوچولو کې له ستونزو سره مخ شول. په نتیجه کې، د تخت ځینې برخې، مخکې لدې چې دا د ودانۍ څخه لرې کړای شي، مجبوراً له مینځه یوړل شوي.



د نیپالي اردو پرسونل د میوزیم څخه د میوزیم د توکي د تخلیې په حال کې. عکس: اپرنا تندن، د اکرام موسسه

د میوزیم رییس او د اسنادو مامور د مرستې چمتو کولو او په رسمي ډول د تخلیه شوي شیانو په ولکه/تحويل کې د اخیستلو لپاره په ساحه کې موجود و. کله چې دا شیان له ودانۍ څخه وویستل شو، د سرو زرو تخت یا چوکۍ او نور شیان د مانۍ په انگر کې تر هغې وساتل شول چې یو خوندي ځای څو ورځې وروسته وموندل شو. اردو د دوی د ساتنې لپاره څلرو شت ساعته امنیت برابر کړی و.

د دې تجربې څخه باید کلیدي درسونه واخیستل شي:

- د دې لپاره چې د پېښې وروسته د تخلیې لپاره ښه چمتووالی ولرو ، د فرش د پلانونو گڼی کاپی، چې په واضح ډول د خورا مهمو شیانو موقعیت او ابعاد په گوته کوي باید د لومړی غبرگون ښودونکو په واک کې ورکړل شي. لیکن، د شیانو د مصونیت د ډاډمن کولو لپاره، دا د فرش پلانونه باید تل د لومړي غبرگون ښودونکو د ډلې څخه بهر خلکو لپاره محرم پاتې شي.
 - د کلتوري میراثونو د شیانو تخلیه باید یوازې هغه وخت ترسره شي چې یو خوندي لنډمهاله ځای له مخکې نه ستاسو په واک کی درکول شوی وي او د عملیاتو لپاره اړین لوژستیک موجود وي.
 - د بېرني حالت هغه غبرگون ښودونکو او د کلتوري میراث هغه کارپوهانو ته چی د بېرني حالت پر مهال د شیانو د اداره کولو، بسته بندي کولو، مستند سازی او لېږد مسولیت پر غاړه لري باید مخکې له مخکې روزنه ورکړل شي.
- ۱۶۷ مخ ته مراجعه وکړئ.**

د پېښې وروسته تخلیه څرنگه ترسره کړو؟

د پېښې څخه وروسته د تخلیې لپاره لاندې کاري جریان د پېښې دمخه د بهرني تخلیې د لارښود د هغې برخې نه اخیستل شوی دی چې له گواښ سره مخ میراث، د کلتوري میراث د ټولگو بهرنۍ تخلیې په څیر موضوع گانو ته ځانگړې شوي ده. په یاد ولری چې د غیر مصون ځای څخه د شیانو د تخلیې پرېکړه باید د پېښې وروسته په ساحه کې د زیان او گواښ د ارزونې پر بنسټ ونيول شي.



اجازه:



د کلتوري ملکیتونو د تخلیې دمخه، د هغو د محافظینو څخه اجازه تر لاسه کړئ، او دا خبره یقیني کړئ چې دوی، یا د کارمندانو غړي، د مشورې ورکولو او ټولو عملیاتو د څارنې لپاره موجود دي.

مستند سازي: د رسمي اجازې په سند کې د دې خبرې ذکر کول اړین دي، چې محافظت کوونکي (دومره) د کلتوري میراث لومړنیو مرستندویانو ته اجازه ورکړېده، چې (دومره) توکي تخلیه او بل خوندي ځای ته ولېږدوي (د ځای دقیق نوم او جغرافیایي کوارډینات مشخص کړئ). دا سند باید د نورو اړینو توضیحاتو لکه نېټه، وخت او ځای سره یوځای د محافظ لاسلیک هم ولري.



چمتو کول:



1 د تخلیې لپاره یوه ډله تیاره کړئ. په دې ډله کې باید ټول هغه چارواکي شامل وي چې په مستقیم ډول د هغه ټولګو مسولیت لري چې تخلیه کېږي. د ډلې مشر وټاکئ، څوک چې کولی شي د عملیاتو دایره او موخې تشریح کړي او د ډلې غړو ته ځانګړي دندې وسپاري. دا دندې عبارت دي له:

- مستند سازي.
- سمبالول او بسته بندي کول.
- د توکو لېږد.
- د لنډ مهاله ذخیره کولو د ځای تنظیم.
- لوژستیک، لکه اکمالات، خواړه، اوبه او داسې نور.
- د ټیم دننه، او د بهرنیو لوبغاړو او ګټه/دلچسپي لرونکو سره ارتباطات.

2 په ساحه کې د زیان او ګواښ د ارزونې د موندنو په کارولو سره لاندې شیان، په ګوته او چمتو یې کړئ:

- الف. د اغیزمنې شوې ودانۍ دننه او بهر د شیانو لیردولو لپاره د تخلیې مصونه لار.
- ب. د بېلولو او بسته بندۍ ساحه، یا خونه چې دومره لویه وي چې د شیانو د بېلولو، مستند سازۍ او د بسته بندۍ د توکو لپاره لږ تر لږه د دوو کاري مرکزونو د برابرولو ظرفیت ولري.
- ج. د ساحې دننه یا د باندې په لنډمهاله توګه د شیانو د ذخیره کولو لپاره یو مصون ځای.

- کله چې د ذخیره کولو خوندي ځای غوره کوی، دا یقیني کړی چې:
- دومره لوی وي چې هغه شمېر شیان چې باید ځای یې بدل شي، ځایولی شي.
- پاک وي او د هر ډول حشراتو یا فنگس څخه خوندي وي.
- بنه هوا دار وي او لوند نه وي او لنډیل ونلری.
- د غلا او وړانکارۍ پر وړاندې محفوظ وی.
- د داسې یوې لارې پواسطه د لاسرسي وړوي، چې شیان ترې په مصون ډول لېږدول کېدای شي.
- که اړتیا وي، شیان د یوې نامعلومې مودې لپاره د ذخیره کولو په ځای کې پرېښودل کېدای شي.

۳ معلومات راغونډول او مستند کول



- أ د امکان په صورت کې د هغو شیانو لست تر لاسه کړئ چې باید لومړی تخلیه شي، که داسې لست مو پیدا نکړ، د مستند سازۍ د ډلې څخه یی وغورئ چې د ارزښت، زیانمنې، او د سمبالولو یا ترانسپورتي اسانتیا پر بنسټ پخوانیو اسنادو ته په مراجعې کولو سره د شیانو لست چمتو کړي. په هغه حالت کې چې دا ډول لست موجود وي د محافظینو یا د کارمندانو سره مشوره وکړئ ترڅو د هغه شیانو لست تیار کړي چې باید اول تخلیه شي. د سامان د بکسې ۵۵ مخ وگورئ.
- ب د هغې ودانۍ چې باید شیان ترې تخلیه شي، د فرش د پلانونو کاپی ترلاسه کړئ. د موجوده موقعیت د کوډونو په کارولو سره د فرش په پلانونو کې د تخلیې لپاره د شیانو فزیکي موقعیتونه په گوته او په نڅښه کړئ. که چېرې د موقعیتونو دا ډول کوډونه موجود نه وي، یا یو بل سره سره نه خوري، د مستند سازۍ ډله باید د موقعیتونو داسې نوي کوډونه وټاکي، چې ثابت او د پوهېدلو لپاره اسانه وي. د موقعیتونو د کوډونو د جوړولو لپاره د سامان د بکسې ۴۲ مخ وگورئ.
- ج کله چې مو د موقعیت کوډونه په فرش پلانونو کې په نڅښه کړل، د وخت درلودلو په صورت کې، په ځایونو او فرنېچر باندې د موقعیت د کوډونو لیبل ولگوي. هڅه وکړی چې نڅښې/لیبلونه په روښانه ډول د لیدلو وړ وي.

د تخلیې په موخه د توکو لست چمتو کړئ. که مخکیني اسناد موجود وي، پدې کار کې مرسته کولای شي. کچېرې تاسو دمخه چمتو شوی د توکو لست نلری، کولی شئ د چمتو شوي نموني په کارولو سره یی جوړ کړئ.

د داخلیدو شمېره	مخکنې شمېره	د پرېزده کولې لپاره ښکارې شوې شمېره	د توکو اثر ډول	مواد	ابعاد او ډولول: سور، لوړوالی، ارتفاع	وزن	د اصلي موقعیت کور	نېر مرجع تصویر یا طرح تفصیلي	نوي موقعیت	د عکس یا د فرش پلان د حوالي شمېره
				هغه مواد چې لوکل اثر لري خو د ډول نه دي، بېلګې په ډول شیشه، سرامیک، فن توکي او ډاسي نور			د لوکل اثر لپاره د اصلي موقعیت کور ته است	دا ستانه باید هغه وګانې چې نقشه نېشه شوي وي او توکي د هغوی لوی موقعیت ته اړوند وي	د عکس یا د فرش پلانونه باید د حوالي شمېره ولري.	
				دا ستانه د پرېزده کولې هغه ښکارې شمېره چې توکي له د تخلیې وي لټوي			د توکو اثر ډول دا ستانه د توکو اثر په لټ لپاره وکارولې د بېلګې په ډول: خطي لست، مجسمه، گدانه او ډاسي نور	د ستانه باید هغه وګانې چې نقشه نېشه شوي وي او توکي د هغوی لوی موقعیت ته اړوند وي		
				په سعودي ډول مدني ترتیب کې د 1 تر 4 شمېرې لپاره لټوي توکي پورې تړل شوي دي د توکو ډول شمېر چې نقشه شوي وي، نېسي.			د ستانه باید هغه وګانې چې نقشه نېشه شوي وي او توکي د هغوی لوی موقعیت ته اړوند وي	د ستانه باید هغه وګانې چې نقشه نېشه شوي وي او توکي د هغوی لوی موقعیت ته اړوند وي		
				وزن دغه ثبت کړونګانګه ته شتون ولري، ډاسي نخسې وکارولې لکه: د ۰۰، د بېلګې په ډول، که د یو کس لخوا په اساسي سره سمبالدې او اړوند کېدای شي د وګړو، که دوه کسانو ته اړین وي د ۰۰ وکارول، د وګړو کچه، د لټونو او اړین د پارو څلور وسانو ته اړین وي.						

4 د ټولګو د بسته بندۍ او لیردونې لپاره تجهیزات چمتو کړئ. د تجهیزاتو د نمونه ای لست لپاره د سامان د بکسې ۶۷ مخ وګورئ.

5 د شیانو د دسته دسته کولو، مستند کولو او بسته بندۍ لپاره د ساحې په ډاسې ځانګړې شوې مصونه برخه کې کاري مرکزونه جوړ کړئ چی په ساحه کې ستاسو د زیان او ګواښ په ارزونه کې په ګوته شوي وي.

رابرسېره کول/ بېرته ترلاسه کول

مستند یې کړئ: مخکې لدې چې توکي د دسته دسته کولو او بسته بندۍ ساحې ته ولېږدول شي، د دوی د موقعیت کور په هغه لیبیل ثبت کړئ چې په هغه بکس نصب شوی دی چې د توکي د لېږد لپاره کارول کېږي. بله لاره دا ده چی د مستند سازۍ د ډلې څخه یو کس د ترانسپورت د ډلې سره یوځای شي او د موقعیت کورونه په هغه لست کی ثبت کړي چې د لېږد لپاره جوړ شوی دی.

بسته بندي کول او لېږدول

1 توکي د بېلولو او بسته بندۍ ساحې ته انتقال کړئ؛ ترلاسه شوي توکي د توکو د ډول پر بنسټ دسته بندي کړئ.

أ هر توکي ته د پېژندنې یوه ځانګړې شمېره وټاکئ. دا شمېره د موقعیت د کور سره توپیر لري، ځکه چې دا په یو ټاکل شوي موقعیت کې هر یو انفرادي توکی په ګوته کوي. توکي په پورته لور/سعودي ترتیب کې شمېره گذاري کړئ، یا د شمېرو او حروفو ګډوله وکاروئ.



څرنگه یو توکي ته د پېژندنې یوه ځانگړې شمېره ټاکلی شو؟

مخکې له دې چې یو توکي بل ځای ته ولېږدوئ، هغه ته د پېژندنې یو ځانگړی نمبر ورکړئ ترڅو تاسو د تخلیې د عملیاتو پر مهال د هغه حرکت تعقیب کړای شئ. ځان ډاډه کړئ چې د تخلیې په موخه د شمېرې ورکونې رامینځته شوی سیستم ساده ، او یو شان وي او ټولې بنکېلې خواوې پرې پوهیدلی شي. دا کېدای شي یوازې په پورته لور ترتیب کې شمېرې وي (د بېلگې په ډول ۰۱ ، ۰۲) او یا د حروفو او شمېرو گډوله وي. د نورو معلوماتو لپاره د سامان د بکسې ۴۳ مخ وگورئ.

ب یوه لیبل چې د موقعیت کوډ او د پېژندنې ځانگړې شمېره دواړه ونښي، د توکي د لېږدولو لپاره په کارونکو دویمې ملاتړو شیانو باندې ولگوئ، د بېلگې په ډول د کارت بورډ ټوټه، پنتوس، یا انفرادي بکس.

ج د **تخلیې لپاره** د توکو لست بشپړ کړئ او **د لاسرسي شمېرې** ثبت کړئ (که چېرې په توکي باندې وموندل شي) لکه هغه مواد چې دا توکي ترې جوړ شوي دي، د هغې اندازه ، وزن او د مستند سازۍ نور هر ډول معیارونه.

۲ توکي، د دوی د هغو نخښو/لیلونو سره یوځای چې په دویمې ملاتړو شیانو لگېدلي دي، د کار چمتو شوي ځای ته ولېږدوئ او بسته بندی یې کړئ (د سامان د بکسې ۴۹ مخ وگورئ). ډاډ تر لاسه کړئ چې **د تخلیې لپاره د توکو د لست** یوه بشپړه کاپي د بسته بندی شوو توکو سره مل ده.



د نیپال ملي موزیم، کتمندو، نیپال، ۲۰۱۶ کال. عکس: اپرنا ټنډن، د اکرام موسسه

۳ کله چې د شیانو بسته بندی کوئ، ډاډ ترلاسه کړئ چې هغه نخښې/لیلونه چې د پېژندنې ځانگړې شمېرې او د موقعیت کوډونه لري، په خپل ځای پاتې دي. د بسته بندی ملاتړي شیان هم باید دا نخښې/لیلونه ولري. د لازياتو معلوماتو لپاره د سامان د بکسې ۴۸ مخ کې د توکو د بسته بندی کولو لپاره لارښوونو ته مراجعه وکړئ.



نیپال په ملي موزیم کې د شیانو د بسته بندی پروسه، کټمنډو، نیپال، ۲۰۱۶ کال عکس: اپرنا ټنډن، د اکرام موسسه

۴ ځان ډاډه کړی چې لږ تر لږه د مستند سازی د ډلې یو غړی د حرکت د تعقیب د فورمې په ډکولو سره په بېلابېلو بکسونو کې د توکو ځای پرځای کول تعقیبوي. دا فورمه د دې لپاره کارول کېږي چې د لنډمهاله ذخیره کولو نوي ځای ته د ټولو توکو رسېدل یقیني کړي. د حرکت د تعقیب د فورمې گڼې کاپۍ چمتو کړئ (لاندې نمونه وگورئ).

د حرکت د تعقیب فورمه

په یو صندوق کې د توکو شمېر	د صندوق شمېره	د داخلېدو شمېره	د انتقال شمېره	د راوستلو نېټه	د اوسني ځای نه د راوستلو نېټه	د استوګنې کس نوم	د انتقال کونکي موټر شمېره	د را رسېدو نېټه	د صندوق شمېره	په یو صندوق کې د توکو شمېر	په یو صندوق کې د توکو شمېر	په واسطه پیدا شوی
۲۰	۱۲	۱	XX-۲۰-۵۶	۲۵ جنوری	۲۵ جنوری	عیدالحمید مصدق	۲۵ جنوری	۲۰	۱۲	۲۰	څوکېدار	...
...

۵ کله چې ټول توکي بسته بندي شي، دوی بیا نوي ځای ته لېږدول کېدای شي. په کڅوره کې باید د تخلیې لپاره د توکو لست او د حرکت د تعقیب د فورمې کاپۍ شاملې وي.



د موقعیت بدلول

پداسې حال کې چې د ډلې یوه برخه د توکو اصلي حالت ته د هغو د بېرته راگرځونې، مستند سازی او بسته بندۍ په کارونو کې بوخته وي، د ډلې نور غړي د لنډمهاله ذخیره کولو د ځای پر چمتو کولو تمرکز کولای شي.

۱ په نوي ځای کې د شیانو د تنظیم کولو لپاره د ټولو نه د ډیرې مناسبې لارې په اړه فکر کول پیل کړئ.

۲ د ځای پرځای کولو کوډونه وټاکئ: موجوده فرنیچر څرنګه چې مناسب وي ولېږدوئ، او د توکو د نوو ځایونو په نڅښه کولو لپاره الماریو او طاقونو ته د موقعیت کوډونه ورکړئ. ډاډ ترلاسه کړئ چې دا کار د توکو له رسېدو دمخه ترسره شوی وي. د نورو معلوماتو لپاره د سامان د بکسې په ۴۱ مخ کې په لنډمهال ذخیره کې د ځای پرځای کولو کوډونو چمتو کولو ته مراجعه وکړئ.



په مرکزي ایټالیا کې لنډمهاله ذخیره، ۲۰۱۷ کال. عکس: اپرنا ټډن، د اکرام موسسه

۳ د بېړنۍ تخليبي پرمهال شاید دا ممکنه نه وي چې د ذخیره کولو مناسب فرنیچر لکه الماری ولرئ، پداسې حال کې توکي د هغوی په بستو کې په فرش باندې کېږدئ. د ذخیره کولو د بکسونو او د فرش تر مینځ د مستقیم تماس د مخنیوي لپاره تریالونه یا تختې وکاروئ. که تاسو د لرګیو تختې کاروئ، ډاډ ترلاسه کړئ چې دوی د حشراتو یا فنگس تر حملې لاندې ندي راغلي.

٤ د حرکت د تعقیب د فورمې په کارولو سره توکي په نوي لنډمهاله ذخیره کې په رسمي ډول تسلیم کړئ. بیا، د بېړنۍ تخلیې لپاره د توکو سره مل لست وگورئ او توکي د هغوی د موادو د ډول او اندازې پر بنسټ یو له بله جلا کړئ. بسته بندی شوي توکي په الماریو کې، یا په پاکو تختو او نورو موجودو فرنیچرو باندې ځای پر ځای کړئ. هڅه وکړئ چې نازک او په اسانه ماتیدونکي توکي له ځمکې لرې وساتئ او د خونې په اخیري برخه کې یې داسې ځای پر ځای کړئ، چې په اسانه ورته لاسرسی نشي کېدای. په ورته ډول، لوی یا درانه توکي باید د خونې په اخیري برخه کې یوځای کېښودل شي، ترڅو د کوچنیو توکو د حرکت او تنظیمولو لپاره ځای خالي وي.

٥ د دې لپاره چې په نوي لنډمهاله ذخیره کې د هر توکي فزیکي موقعیت مستند کړئ، د هغې اړوند د بکس شمېره او د الماری شمېره د توکو په لست کې د «نوي موقعیت» د عنوان لاندې ځانګړي ولیکئ.

٦ د غلا او وړانګارۍ د مخنیوي لپاره د نوي لنډمهاله ذخیره کولو ساحه کې مناسب امنیتي تدابیر ونیسئ. که اړتیا وي، ساتونکي وګمارئ.

د جاري کرکچ په سیمو کې، دا اړینه ده چې د امنیت وضعیت په دوامداره توګه وڅارئ، ترڅو د اړتیا په صورت کې، کوم بل ځای ته د توکو د لېږدولو لپاره کافي وخت ولری.



رپور ورکړئ



د توکو تازه لست چې د توکو د نوو موقعیتونو په شاملولو سره بشپړ کړای شوی وي، د تخلیې د ټولو عملیاتو د لنډ رپور سره یوځای محافظینو ته وسپارئ. پدې رپور کې باید داسې عکسونه موجود وي چې د عملیاتو اصلي مرحلې مستند کوي، د توکو د بسته بندی لپاره د کارول شوی توکو توضیحات، د لګښتونو په اړه معلومات، او د هغې ډلې د اړیکو معلومات چې په تخلیه کې ښکېل و، شامل وي. دا لست باید د ډلې د مشر لخوا چې د عملیاتو نظارت یې کوو لاسلیک شي.

څارنه وکړئ



د نوي لنډمهاله ذخیره کولو د ځای پاکول او څارنه خپل عادت وګرځوئ، ترڅو د حشراتو، اور، اوبو او د نورو هر ډول فکتورونو چې توکو ته زیان اړولای شي، مخه ونیسي.

ويي ژغورئ

د پېښې نه بعد تخليې د بشپړېدو وروسته زيانمن شوي کلتوري ميراثونه بايد باثباته شي. ژغورنه د هغې ساحې څخه چې کوابښ ورباندې منفي اغيزه کړې ده د زيانمن شوي کلتوري ميراث د توکو، د ودانۍ د ټوټو او د ارايشي عناصرو بېرته اصلي حالت ته د هغوی سيستماتيکه راکړخونه ده. د منقول کلتوري ميراث ژغورنه ، د پېښې څخه وروسته تخليې کاري جريان ته ورته پروسه ده، خو پدې کې د کلتوري ميراث د توکو د بېلولو او با ثباته کولو لپاره د داسې اضافي اقداماتو شاملول په پام کې نيول کيږي چې د مسلکي اقداماتو د ترسره کولو تر وخته پورې د نور زيان نه د مخنيوي لپاره طرح شوي وي. د تاريخي جوړښت د جزوي يا بشپړ رنگېدو په صورت کې په ژغورلو کې د اصلي ډبرو، خښتو يا د لرگيو څخه جوړو عناصرو د بېرته موندلو لپاره د ملېبې/ کثافاتو بېلول هم شامل دي، چې د راتلونکي **بيا رغونې** لپاره به وکارول شي.

د بېرني حالت په پام کې نيولو سره، تاسو ممکن دې نتيجې ته ورسېږئ چې تخليه او ژغورنه بايد يوځای تر سره شي ، يا تاسو ته ممکن معلومه شي چې په کوابښ لاندې ساحه کې هېڅ شی زيانمن شوی نه دی، او يوازې د ساحې د پاکولو لپاره د پېښې وروسته تخليې ته اړتيا ده.



پورټ او پرنس، هايټي، ۲۰۱۰ کال. عکس: اپرنا ټنډن، د اکرام موسسه

د سېلاب خپلي تاريخي ارشيف ژغورل: چيلي



د ۲۰۱۶ کال په جون کې، غير موسمي سخت باران د تالکا، د سانتياگو سويل لورې په ۲۵۰ کيلومترۍ کې واقع ښار، په پراخه برخو کې د تېزو سيلابونو لامل شو. د اوبو ويستلو د سيستم د کاره غورځېدل د يونيورسټي ډي تالاکا د ودانۍ په تاڼو کې د اسنادو په مرکز کې، چې د پخوانيو نسخو او د موزيک د کمپوز د اصلي ليکنو مهمه ټولگه وړېکې ځای پر ځای شوې وه، د سېلاب راتللو لامل شول. اوبه د باران د بندېدو دمخه د ۵۰ سانتي مترو لوړوالې ته ورسېدې. ټول هغه کتابونه او نسخې چې په ښکته الماريو کې ايښودل شوي وو، او هغه چې په فرش باندې په بکسونو کې ځخيره شوي وو، خورا زيات لاندې شوي و، چې په ټوليز ډول نږدې ۵۰۰۰ کتابونه او نسخې اغيزمنې شوې وې. د پکيو او د لنډيل ضد وسايلو د نصبولو د مخه اوبه د تاڼو څخه بهر ته پمپ شوې او د امکان تر حده فرشونه زر تر زره وچ شول. د اغېزمنو شوو شیانو د لوی مقدار له امله پریکړه وشوه چې دوی تر هغې چې په سمه توګه وچ کړی شي، باید کنګل شي. د توکو لومړیتوب د لوندوالي د درجې پر بنسټ په ګوته شو، او داسې تنظیم شول چې یا وچ او یا کنګل شي.

يخچال لرونکي لارۍ او فریزرونه د میوو د یو صادرونکي شرکت څخه په پور اخیستل شوي و. لاندې کتابونه، د ځخیره کولو لپاره په بکسونو کې د ځای پر ځای کولو دمخه، په ښه ډول سره جلا او په پلاستيکي څڅورو کې ایښودل شوي و، تر څو د کنګل کولو لپاره چمتو وي. کتابونه بیا په ترکونو کې فریزر لرونکو تاسیساتو ته لېږدول شوي و، چې دوی د لسو میاشتو لپاره په ۲۴- درجو سانتي ګراد کې وساتل شول.

کنګل شوي کتابونه په لږ مقدار کې له فریزرونو څخه جلا کېدل او په پوره احتیاط سره د کنګل حالت نه ویستل کېدل. په پایله کې، ټول کتابونه او نسخې د کنګل حالت نه ویستل شول او وچ شول. د ناورین د پلان او سمدستي چټک غبرګون په پایله کې، ټول توکي په بریالیتوب سره بېرته خپل اصلي حالت ته راوګرځول شول.

سرچینه: ماریا سیسیلیا روپریګیز مورینو، د محافظت ریس، د کاغذ او کتابونو لابراتوار، د ساتنې او بیا په خپو درونې ملي مرکز، د کتابتونونو ریاست، ارشیفونه او موزیمونه، چيلي.

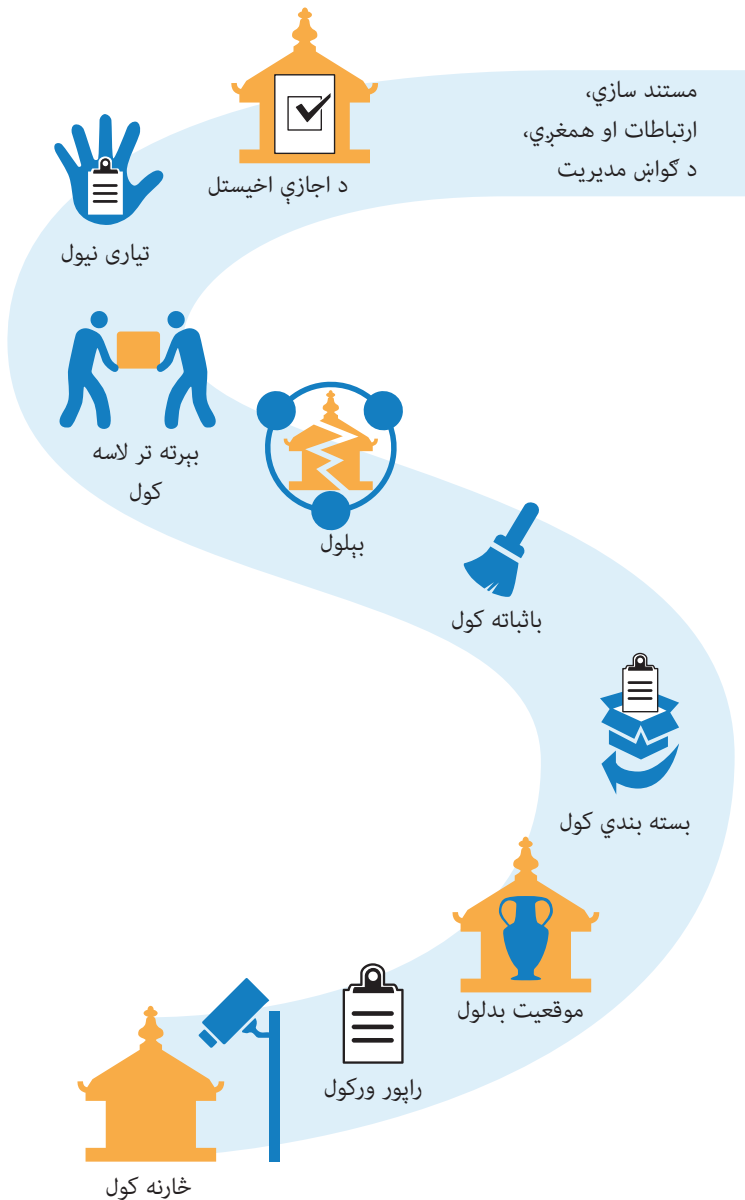
په ۱۶۶ مخ کې حوالې وګورئ



د لنډو کتابونو د پانو له یو بل نه جلا کول، د ساتنې او بیا په خپو درونې ملي مرکز، چيلي، ۲۰۱۶.

عکس: ماریلا اریګاد

د ژغورنې چارې څرنگه ترسره کړو؟ د ژغورنې لپاره کاري جریان:





د اړوندو کټه/دلچسپي لرونکو سره مشوره وکړئ او د ژغورلو د عملیاتو او د ژغورل شوو توکو د ساحې دننه یا د ساحې بهر په لنډمهاله مصون ځای کې د ځای پر ځای کولو لپاره اجازه تر لاسه کړئ (ښه به دا وي چې دا اجازه په لیکلي بڼه کې وي).

تیارۍ ونیسئ



- 1 **ډله جوړه کړئ:** داسې ډله رابڼوځای کړئ چې د ژغورنې په عملیاتو کې به ګډون ولري او:
 - پدی ځان ډاډه کړئ چې د ډلې ټول غړي پدې پوهیږي چې د ساحې کومې برخې ممنوعه دي.
 - د ژغورنې د عملیاتو کاري جریان تشریح کړئ.
 - د ډلې مشر وټاکئ، څوک چې به د ژغورنې د ټولو عملیاتو نظارت کوي.

خلک په فرعي ډلو ووېشئ او د دندې اړوند مهارت او وظیفې سره د علاقې پر بنسټ ونډې مشخصې کړئ. په دندو کې مستند سازي، د توکو بېرته ترلاسه کول، بېلول ، با ثباته کول ، بسته بندي، ترانسپورت، لوژیستیک او ارتباطات شامل دي. که تاسو د عملیاتو لپاره کافي روزل شوي خلک نلرئ، یو څه وخت د رضاکارانو په روزنې ولګوئ ، ترڅو په هغو کارونو کې مرسته وکړي چې تخصصي پوهې ته اړتیا نلري.

- 2 هغه شیان چی باید وژغورل شي د هغوی د ډول، د اوختي زیان د ډول، او د ګواښ د پېښې د نوعیت سره سم **اکمالات وکړئ.** د بېلګې په ډول، که چېرې اغیزمن شوي توکي د عضوي موادو څخه جوړ شوي وي او لاندې او خاورین وي، د سمبالولو او وچولو لپاره د پلستر د جالی په څیر موادو ته به اړتیا وي. د هغو توکو د غوره کولو لپاره چې تاسو به ورته اړتیا لرئ، د ساحې د زیان او ګواښ د ارزونې موندنې وکاروئ. د ژغورنې د اکمالاتو د عمومي لست لپاره، د سامان د بکسي ۷۰ مخ ته مراجعه وکړئ.

- 3 **ځای چمتو کړئ:** د توکو د با ثباته کولو په موخه د کړو وړو ترسره کولو لپاره ساحه ځانګړې کړئ او ډاډ ترلاسه کړئ چې هر کاري مرکز د هغه شمېر توکو د با ثباته کولو د فعالیتونو لپاره چې اغېزمن شويدي، کافي ځای لري. هر کاري مرکز باید د باثباته کولو په یوې لارې چارې تمرکز وکړي. د بېلګې په ډول، په ورته کاري مرکز کې د لنډو پاکولو او وچو پاکولو لاری چاری مه تر سره کوئ، ځکه چې تاسو به د اضافي کثافتاتو سره د لنډو شیانو د ککړتیا د ګواښ ، یا د وچو شیانو د لنډیدو د ګواښ سره مخامخ شئ، چې د نور زیان سبب ګرځي.



۴ **کره وره مو مستند کړئ:** د هغه توکو د مستند سازۍ او تعقیبولو لپاره چې باید بېرته خپل اصلی حالت ته راوگرځول شي ، یو سیستم جوړ کړئ. د مستند سازۍ سیستم باید درې اساسي برخې ولري:

الف. د هاغه ځای د ثبتولو لپاره یو سیستم چې له هغې نه توکي بېرته خپل اصلی حالت ته راوگرځول شي. که تاسو د فرش پلان ته لاسرسی لرئ نو هغه د داسې ځایونو په گوته کولو کې وکاروئ چې د فرش په پلان کې د ورکړل شوو شمېرو سیستم پکې کارول شوی وي. که په فرش پلان کې د شمېرې وهنې سیستم روښانه نه وي یا یوه شمیره له بلې سره سر نه خوري ، نو د موقعیت نوي کوډونه جوړ کړئ. د نوو کوډونو د جوړولو د څرنگوالي لپاره د سامان د بکسي ۴۲ مخ وگورئ.

ب. که ودانۍ یا جوړښت په جزوي یا بشپړ ډول ړنگ شوی وي او توکي د ملبې د یوې طبقې لاندې وي، د توکو د موقعیت د معلومولو لپاره یوه شبکه جوړه کړئ. شبکه د اړتیا سره سمه کوچنۍ یا لویه کېدای شي. د ورته ساحې په مختلفو برخو کې د ملبې د گڼو ځایونو لپاره ، د اړتیا سره سم ډېرې شبکې جوړې کړئ او هرې شبکې ته یوه ځانگړې شمیره ورکړئ. بیا یې د ساحې په یوځینۍ نقشه کې چې شمال ورپکې په نڅبنه شوی وي، ځای پر ځای کړئ. د لویو لرغونو ساحو په صورت کې چې په گڼو برخو کې یی ژغورنه تر سره کيږي، شبکه په هغه نقشه کې چې **د جغرافیایي معلوماتي سیستم (GIS)** د وسیلې سره وصل وي، رسمېدای شي. د لارښاتو معلوماتو لپاره د سامان د بکسي ۱۱ مخ وگورئ.

ج. د هغو توکو لپاره چې بېرته خپل اصلی حالت ته راگرځول شويدي، د شمېرې وهنې سیستم (د سامان د بکسي ۴۳ مخ وگورئ). په معقول ډول د توکو د شمېرلو او تعقیبولو لپاره یو سیستم جوړ کړئ ترڅو هر توکي او د هغه مختلفو برخو ته یې د پېژندنې ځانگړې شمېره ورکړي.

د. **د ژغورنې د ثبت فورمه:** دا فورمه د بېرته خپل اصلی حالت ته د راگرځولو شوو توکو د شمېر د ثبتولو لپاره کارول کيږي او د ژغورنې د عملیاتو په اوږدو کې د دوی حرکت تعقیبوي. دا همداراز تقویه کونکي معلومات لکه د هر توکي د عکس شمېره، د توکو د لست اصلی شمېره او د فرش د پلان د حوالي شمېره هم وړاندې کوي. دا په دريو برخو وېشل کېدای شي، کوم چې د ژغورنې د عملیاتو په دريو بېلابېلو پړاونو کې بشپړېدای شي، چې په لاندې ډول دي: (۱) ترلاسه کول (۲) بېلول او بانثابته کول؛ او (۳) بسته بندي او د ځای بدلول. د بېلگو لپاره راتلونکې پاڼه وگورئ.

۱ بیرته لاس ته راورل .

د ثبت شمېره	اصلي موقعیت	د پېژندنې ټاکل شوي شمېره	مخکنۍ شمېره

د شمېرې وهلو د مخ په بره ترتیب له مخې له اوله تر اخره لېږدول شوي ټوکي. دا د ژغورل شوو ټوکو شمېر په گوته کوي

دا ځای د پېژندنې هغه ځانګړې شمېره ښايي چې ټوکي ته ټاکل شوېده.

۲-الف بېلابېلول او باښاته کول

ابعاد: طول عرض، او ضخامت	مواد	د ټوکي ډول	د اصلي موقعیت کود	مالک/ اداره

دا ځای د ژغورل شوي ټوکي د اصلي موقعیت کود ښايي. د اصلي موقعیت کود یا د اړونده ځانې شمېره ښايي او یا د لګارې، اطاق او منزل د شمېره پورې تړنګه اشاره کوي او دا په دې ډول ټاکي لپاره کوم سیستم کارول شوی دی

د : د ټوکي «
نوعیت، ځانګه د
اړونده ټوکي مختصراً
تشریح کوي

ټوکي د څه شي نه جوړ شوي دي. مثلاً شیشه، خټه، فلز، اوبدل شوي مواد او نور

ب۲ بېلابېلول او يا ثباته كول

وزن	د عكس يا رسم د حوالې شمېره	د زيان ډول	د زيان نه د خلاصون لارې چارې (د باثباته كولو په وخت كې -خانه پورې شي)	د يا ثباته كولو چاره چا برابره كړېده
-----	----------------------------	------------	---	--------------------------------------

د عكس يا رسم د حوالې شمېره د زيانمن شوي، نوكلې عكس يا رسم ته اشاره كوي. كه نوكې وخت ونه اړين شي په ساحې كې د يو يو نوكې عكس واخلي نو د نوكو د يوې نوكې عكس واخلي او د هغوى د پېژندنې لپاره اېرې پرې وليكل. د عكس شمېره ثبت كړئ. دا ځاى هغه وخت وگ كړئ چې نوكې يې د زيان نه د ژغورنې د اوښت پر سانه جلا كړئ. او يا يې د لنډ مهاله ځيرې په ساحې كې وگ كړئ. دا كار به يې پورې اړه اړې شي ناسو غومره وخت اړين

د زيان ډول، د زيان ډول مختصراً واضح كړئ چې د «توكې فزېكي حالت څرنگه دى او د هغه زيان ډول او اندازه هم واضح كړئ چې توكې ته اووختى دى

دلته د نوكې وزن وليكل، كه د وزن معلومولو وسيله نه اړين علامې وكاروئ. مثلاً + علامه وكاروئ چې وښيي دا نوكې يو كس لېږدولى شي. د ++ علامه ښيي چې دوه كسان يې لېږدولي شي. او +++ علامه به دا وښيي چې د يو نه زياتو كسانو ته او خاصو وسايلو ته اړتيا ده چې دا نوكې ولېږدوي

دا ځاى د يا ثباته كولو ډول ښيي چې توكې ته ورگول شوى دى، مثلاً وچ او په خاورو ككړ توكې بايد لنډ مهاله د ځيربه كولو ځاى ته د لېږدولو دمخه پاك شي يا په پاكو اوبو ومنيځل شي

۳ بېسته بندي او د موقعيت بدلول

موقعيت د بدلولو كود	نېټه	چا لېږدولى دى
---------------------	------	---------------

دا ځاى د موقعيت د بدلولو كود ښيي چې توكې ته هغه وخت ورگول شوى چې د لنډ مهاله ځيرې ځاى ته لېږدول كېده. دا ځاى بايد هغه وخت وگ شي كله چې د تولو موادو موقعيت بدل شي



بېرته لاسته راوړل رابرسېره کول

د یو جوړښت د نړېدو په صورت کې امکان لري د تاریخي ودانیو ټوټې او توکي د درنو کانکریټو او نورو بیکاره ملبو لاندې ښخ وي. په داسې حالاتو کې، د بېرني غبرگون همغږي کوونکي، یا د پېښې ته د غبرگون ناظم سره اړیکه ونیسئ او د ملېې د لرې کولو په اړه ورسره مشوره وکړئ. تاسو ممکن د ایکسکواتور په څېر درنو ماشینونو ته اړتیا ولرئ. د دې لپاره چې ډاډ تر لاسه کړئ، چې دا ډول کرنې مصنوعي دي، د ماشین چلونکي او د ساختماني انجنیر سره مشوره وکړئ.

د ککر چاپیریال څخه د توکو په احتیاط او منظم ډول ترلاسه کول مهارت او حوصلې ته اړتیا لري. تل د جوړو په ډول (دوه کسه یو ځای) کار وکړئ، ترڅو د لاسته راوړنې/ رابرسېره کونې پر مهال د کارکوونکو د ټپي کېدو او د کلتوري میراث اثارو ته د نور زیان اووختني مخه ونیول شي.

د ودانۍ له یوې برخې یا شبکې څخه د شیانو ترلاسه کولو لپاره:

- لومړی هغه توکي پورته کړئ چې واړه او وچ وي او زیان ورته نه وي رسېدلی.
- د نازکو او ماتېدونکو او زیانمن شوو توکو د رابرسېره کولو او لېږدولو لپاره باید سخت کمکي مواد ولرئ (لکه درانه کارت بورډونه یا د لرگیو هوارې تختې).
- د لویو یا درندو توکو د ژغورلو لپاره تل هڅه وکړئ چې لږ تر لږه دوه کسان یو ځای کار وکړي او ځان ډاډه کړي چې توکي په کافي اندازه حمایت شوي دي.
- که یو توکی مات شوی وي، ځان ډاډه کړئ چې ټولې ماتې شوي برخې بېرته را برسېره شوي او یوځای ساتل کیږي. د سمبالتیا د اسانه کولو لپاره، توکی او د هغې ماتې شوي برخې په یوه بکس یا شفافي پلاستيکي کڅوړه کې ځای پرځای کړئ.
- د انفرادي توکو حفاظتي سامان (چوکاټونه، بکسونه او پښتي گانې) د دوی د اړوندو توکو سره یوځای وساتئ.
- د مستند سازۍ د هغې بڼې په ساتلو سره، چې تاسو غوره کړې ده، د توکي د اصلي ځای شمېره ثبت کړئ، توکي ته یوه شمېره وټاکئ، او د را سېره شوو توکو تعداد ولیکئ.

په یو وخت کې د شبکو د یوې خانې څخه ټوټې لرې کړئ، ترڅو د ځای د لیبیل کولو پر مهال غلطې ونشي



په پورټ او پرنس، هابيتي کې د ژغورنې په عملياتو کې د شيانو ترلاسه کول/رابرسپره کول، ۲۰۱۰ کال

عکس: اپرنا ټنډن، د اکرام موسسه

د تاريخي ساختماني ټوټو او عناصرو رابرسپره کول/بېرته تر لاسه کول



د ټوټې ټوټې شوو تاريخي جوړښتونو، سطحو او په خپل اصلي ځای/حالت کې د هنري اثارو رابرسپره کول کېدای شي ډېر وخت ونيسي او يوه نازکه پروسه وي. د کار د ځای او ميتودولوژي د چمتو کولو لپاره د ساحې د زيان او گواښ د ارزونې موندنې وکاروئ (۶۳ مخ وگورئ).

په ساحه کې د تاريخي توکو د رابرسپره کولو د مخه، لاندې ټکي په پام کې ونيسئ:

- د ملېچ او ټوټې ټوټې شوو موادو ډولونه چې تاسو يې په ساحه کې د موندلو هيله لرئ.
- د اصلي ساختماني موادو، او ارايشي توکو يا په اصلي حالت/ځای کې د هنري توکو اهميت او برتري .
- د ساختماني موادو کومې ټوټې د اصلي جوړښت يا کلتوري ميراث لپاره غير ضروري دي او يا د هغې سره سمون نه خوري؟ کومه ملبه بيا کارول کېدای شي يا يې پر ځای نور مواد وکارول شي، يا بيخي بايد لرې وغورځول شي؟
- د ذخيره کولو دمخه ټوټې د **باتباڼه کولو** کوم ډول لارو چارو ته اړتيا لري؟

کله چی د تاریخي ټوټو لړې کول اړین وي، دا خبره یقیني کړئ چې تاسو د لړې کولو دمخه د دوی اصلي ځای ثبت کړی وي. مستند کول د ساختماني توکو یا په اصلي ځای/حالت کې د هنري میراث د اصلي موقعیت په روښانه کولو کې مرسته کوي، تر څو د بېرته په خپو درونې پرمهال په جوړښت کې بیا یوځای شي. دا کار دا هم یقیني کوي چې ټوټې د لړې کولو پر مهال د لاسه و نه اوځي یا غلا نشي. د هغې شبکې پر بنسټ له کومې نه چې مو ټوټې تر لاسه کړيدي، د موقعیت کوډ جوړ کړئ (د سامان د بکسې ۴۲ مخ وگورئ) او چېرته چې امکان ولري، بصري اسناد هم ورسره یوځای کړئ.

کله چی تاسو ټوټې رابرسېره کړئ، تاسو کولی شئ د ژغورنې هغه کاري جریان چې د منقول کلتوري میراث د توکو لپاره کارول کيږي، تعقیب کړئ.

بېلول (د توکو بېلول پدی موخه چې اول د کوم یو چاره وشي)



د ژغورلو په پراخه عملیاتو کې، چېرته چې په ډېر لږ وخت کې په زرگونو توکې باید رابرسیره شي او د دې لپاره چې غم یې وخوړل شي طبقه بندي شي، د لومړینو ټوټو په گوته کول خورا زیات اهمیت لري. دا کار په ډېر اغېزمن ډول د توکو بېلول د دی لپاره چی اول د کوم یو چاره وشي د سیستم له لاری تر سره کېدای شي.

د دی لپاره د کلتوري توکو بېلول چی اول د کوم یو چاره وشي د رابرسېره شوو توکو دسته بندي ته اشاره کوي، پدې معنی چې د هغوی نه کوم یو لومړی با ثباته شي او دا کار د درې لاندې معیارونو پر بنا تر سره کوو:

- کلتوري میراث ته د اوختي زیان کچه.
- که چاره یې ونشي د نور زیان گواښ.
- د توکي یا جوړښت اهمیت یا ارزښت.

د یو توکي د ارزښت معلومول یو پېچلی کار دی. په بېرنيو حالاتو کې دا غوره ده چې د ارزښت ارزونه **د وضعیت د تحلیل** (۳۰ مخ وگورئ) او **په ساحه کې د زیان او گواښ د ارزونې** (۴۲ مخ وگورئ) په پړاوونو کې ترسره شي. دا ډول ارزونه باید د پېښې څخه دمخه د موجوده اداري اسنادو پر بنسټ وي، لکه د توکو لست یا د توکو د ثبت کتاب. د سامان د بکسې ۵۵ مخ به تاسو ته دروېښي چی کله د یو توکي ارزښت نه وي معلوم پدی بنا وپشل څرنګه ترسره کړئ چې د کوم یو چاره اول وشي.

کله چې د کلتوری میراث د رابرسېره شوو توکو داسې بېلول چې لومړی د کوم یو چاره وشي تر سره کوئ، لاندې لست شوي قدمونه تعقیب کړئ:

۱ زیانمن شوي او غیر زیانمن شوي توکي سره جلا کړئ. سربېره پر دې، وچ او لاندۀ توکي سره جلا کړئ. فنګس وهلي توکي لرې کړئ او په پلاستيکي کڅوړو یا بکسونو کې یې مهر کړئ او له نورو توکو څخه یې جلا وساتئ. داډ ترلاسه کړئ چې د توکو د داسې بېلولو پر مهال چې د غم خوړلو لپاره یې اولیتونه په گوته کړي، د دوی د اصلي موقعیت کوډ هر وخت له دوی سره مل پاتې وي.



د ۲۰۱۶ کال د کرکېچ پر مهال د کلتوري میراثونو د لومړنیو مرستو په اړه د نړیوال کورس په جریان کې د تمرین د یوې برخې په توګه د ژغورل شوو توکو داسې دسته بندي کول چې کوم یو د نورو نه ډیر اغیزمن شوی او باید ژر یې مرمت وشي، واشنګټن - عکس: د سمینسونین انستیتیوت او د اکرام موسسه

۲ توکي د دوی د فزیکي حالت، د موادو د ډول او د اړتیا وړ ترمیمی لارو چارو د ډول پر بنسټ په ډلو ووېشي. د بېلګې په ډول، د کاغذ یا توکر څخه جوړ شوي شیان چې وچ وي، مګر سطحې یې پاکولو ته اړتیا لري، باید یوځای وساتل شي. په ورته ډول، هغه نازک یا ماتېدونکي خاورین توکي او شیشې چې زیان یې ندی لیدلی، باید یوځای سره راټول شي.

۳ د مرمت د اوليت پر بنا د توکو د بېلولو د پروسې د بشپړېدو وروسته، هر توکي ته د پېژندنې ځانگړې شمېره ورکړئ. په دويمې حفاظتي وسيلې باندې چې د توکي د سمبالښت او لېږد لپاره ترې کار اخيستل کيږي، داسې نخښه/ليبل ولگوئ چې د پېژندنې ځانگړې شمېره او د موقعيت کوډ ولري.



يوه ژغورل شوې نقاشي چې يو ليبل/نخښه لري چې د پېژندنې شمېره او اصلي ځای يې په گوته کوي، ايتاليا،

۲۰۱۷ کال. عکس: اپرنا ټټن، د اکرام موسسه

۴ **مستند سازي وکړئ:** د ژغورنې د ثبت د فورمې هغه برخې (۹۲ مخ وگورئ) چې د توکي د پېژندنې، اصلي موقعيت، ابعادو او حالت پورې اړه لري، ډکې کړئ (۹۳ مخ وگورئ).





کچېرې د کلتوري میراث توکي د باثباته کولو لپاره د ساحې څخه بهر لېږدولو ته اړتیا ولري، خو د ژغورلو د ثبت د فورمې د ډکولو لپاره لږ وخت ولری، ډاډ ترلاسه کړی چې:

- هر توکي ته د پېژندنې یوه ځانګړې شمېره ټاکل شوې ده. د سامان د بکسې ۴۲ مخ/پاڼه وګورئ.
- ټول توکي، کڅوړې او بکسونه د دوی د ټاکل شوو شمېرو درلودونکي نڅېښې/لیبلونه لري.
- د پېژندنې ځانګړې ټاکل شوې شمېره (د سامان د بکسې ۴۲ مخ وګورئ)، اصلي موقعیت، د موادو ډول او د توکو وزن، **د ژغورنې د ثبت په فورمه کې درج کيږي** (۹۲ مخ وګورئ).

که رابرسیره شوو توکو زیان نه وي لیدلی، د ژغورنې د ثبت فورمه ډکه کړئ، توکي بسته بندي کړئ، او په چمتو شوې لنډمهاله ذخیره کې یې ځای پر ځای کړئ (په ۱۰۳ مخ کې

ځای پرځای کول وګورئ)

باثباته یې کړئ



د مرمت لپاره د اولیت پر بنا د بېلولو وروسته زیانمن شوي توکي باثباته کولو ته اړتیا لري، چې دا کار په ساحه یا له ساحې بهر، په پاک او چمتو شوي ځای کې ترسره کېدای شي. د باثباته کولو هڅې د کلتوري میراث رابرسیره شوو توکو ته د نور زیان رسېدنې او خرابېدو مخنیوي کې مرسته کوي.



په پورټ او پرنس، هایتی کې د توکو د باثباته کولو او وچې سطحې پاکولو لپاره د کار مرکز، ۲۰۱۰ کال.

عکس: اپرنا ټټن، د اکرام موسسه

د باثباته کولو لپاره دوه پړاونه دی چی لاندی تشریح شوي دي:

۱ د سطحې پاکول: گواښوونکي بېښه کيدای شي دوره/گرد، سکاره، چټلي او ککرتيا شاته پرېږدي، چې کچېرې دا شيان د توکو پر سطحه پرېښودل شي، د نور زيان او خرابېدو لامل گرځي. کچېرې يو توکی لوند وي او ککرتيا ولري، ښايي د ککرتيا د لرې کولو لپاره په پاکو اوبو وينځلو ته اړتيا ولري. د سطحې د اړتيا وړ پاکولو ډول د گواښ په ماهيت، د زيان په اندازې، او د کلتوري ميراث د توکي د جوړښت په موادو پورې تړاو لري. هڅه وکړئ چې د توکو د موادو په جوړښت/ترکيب، او د دوی په ساختاري بشپړتيا باندې د مرمت د لارې چارې په اغېزې ځان پوهه کړئ. په جدي توگه فکر وکړئ او د باثباته کولو لپاره د مرمت د لارو چارو ترټولو مناسبه لاره چی امکان يې وي غوره کړئ

۲ مستند سازي: د باثباته کولو لارو چارو په ټوله موده کې، توکو ته د ورکړی شوي د موقعيت کود او د پېژندنې ځانگړې شميره وساتئ. کله چې د باثباته کولو اقدامات بشپړ شي، د ژغورنې د ثبت د فورمې اړونده خانې ډکې کړئ (۹۴ مخ وگورئ).

د منقول کلتوري ميراث د باثباته کولو د خورا عامو اقداماتو گام په گام لارښود لپاره «د زيانمن شوي منقول ميراث باثباته کول» بر خې ته د سامان د بکسي ۵۷ مخ کې مراجعه وکړئ.

بسته بندي يې کړئ او حرکت وکړئ/ويې ليردوئ

د رابرسېره کولو، د مرمت لپاره د اوليت په معيار له بېلولو، باثباته کولو او مستند سازۍ وروسته (که چېرې دا ټول په ساحه کې ترسره شوي وي)، توکي بايد د موقعيت بدلون او ذخيره کولو لپاره چمتو وي.

۱ و يې پېچئ: وچ توکي بايد د ذخيره کولو دمخه په محافظتي طبقې، لکه فوم يا د پنبې تيکې سره وپوښل شي، ترڅو توکي د نور زيان رسېدنې څخه وساتل شي او د لېږد پر مهال مصون وي. د کلتوري ميراث د توکو د بېلابېلو ډولونو د سمبالښت او بسته بندۍ په اړوند لارښوونې، د سامان د بکسي په ۴۹ مخ کې وگورئ.



په هغه حالت کې چې د زیانمن شوو توکو د باثباته کولو چارې په ساحه کې نشي تر سره کېدای، د باثباته کولو ساحې ته د لېږد لپاره یې په خوندي ډول بسته بندي کړئ. د توکو عکسونه واخلئ او نخښې/لیبلونه، چې د هر توکي د پېژندنې ځانگړې شمېره ښيي، پرې ولگوئ. دا کار د بسته بندۍ نه دمخه ترسره کړئ، ترڅو هر توکی د باثباته کولو په ساحه کې په اسانۍ سره وپېژندل شي.

ډاډ ترلاسه کړئ چې لاندې یا لاندې لرونکي توکي په احتیاط سره پوښل شوي وي، ترڅو د نورو توکو د ککړتیا څخه مخنیوی وشي او د لېږد پر مهال د چټکو وچېدو مخه ونیول شي. که امکان ولري، یخچال لرونکي لازمی باید د کنګل کولو یا کنګل - وچولو په موخه د لاندو توکو د لېږد لپاره وکارول شي.

۲ لېبل ولگوئ او د ژغورنې د ثبت فورمه بشپړه کړئ

الف. بسته بندي شوي توکي د پېژندنې په هغو ځانگړو شمېرو سره لېبل کړئ، چې په تېر پړاو کې توکو ته ورکړل شوې وي. ډاډ ترلاسه کړئ چې هر لېبل په روښانه ډول لیدل کيږي او په خوندي توګه نښلول شوی دی. هغه بکسونه چې له یوه څخه زیات توکي ورپکې وي، باید د دننه موجودو توکو شمېر په ګوته کړي، او داسې لست چې په بکس کې موجود د هر توکي د پېژندنې ځانگړې شمېره په ګوته کوي، ورسره وي.

ب. د ژغورنې د ثبت فورمه (۹۲ مخ وګورئ) او د حرکت د تعقیب فورمه (لاندې نمونه وګورئ) بشپړه کړئ.

د حرکت د تعقیب فورمه

په بوسونو کې د توکو شمېر	د صندوق شمېره	د داخلېدو شمېره	په بوسونو کې د توکو شمېر	د صندوق شمېره	د داخلېدو شمېره	په بوسونو کې د توکو شمېر	د صندوق شمېره	د داخلېدو شمېره	په بوسونو کې د توکو شمېر	د صندوق شمېره	د داخلېدو شمېره
۱	۱۲	۲۰	۲۰	۱۲	۱	۲۰	۱۲	۱	۲۰	۱۲	۱
...

۳ لږ تر لږه د مستند سازۍ د ډلې یو غړی باید د توکو په بکسونو کې د ځای پرځای کولو پر مهال دا پروسه تعقیب کړي. د هرې فورمې لږ تر لږه یوه کاپي باید د توکو سره د ذخیره کولو ځای ته د دوی د لېږد پر مهال مل وي.

۴ کله چې توکي د ذخیره کولو په بکسونو کې ځای پر ځای کوي، درانه توکي په بنسټه، او سپک، یا ډېر نازک او ماتېدونکي توکي په پورتنۍ برخه کې کېږدئ. کڅوړه د خپل ظرفیت نه زیاته مه ښکړئ. یوځل چې ټول توکي بسته بندي شي، بیا دوی د ذخیره کولو نوي لنډمهاله تاسیساتو ته لېږدول کېدای شي.



موقعیت یې بدل کړئ

د **بېبڼې وروسته د تخلیې** کاري جریان ته ورته ، پدې پړاو کې د ساحې دننه یا د باندې مصون لنډمهاله ځای ته د توکو لېږد شامل دي. پداسې حال کې چې د ډلې یوه برخه د توکو په ژغورلو کې بوخته وي، نور کولی شي د لنډمهاله ذخیره کولو د ځای په چمتو کولو کې مرسته وکړي. د توکو د راوړلو دمخه د ذخیرې ځای باید پاک شوی وي. یوځل چې ټول توکي د ذخیره کولو نوي ځای ته ولېږدول شي، د توکو د ځای پرځای کولو کوډونه د ژغورنې د ثبت په فورمه کې درج کړئ.



د ۲۰۱۶ او ۲۰۱۷ کلونو د زلزلو وروسته د تخلیه شویو او ژغورل شویو توکو د ځای پر ځای کولو لپاره په مرکزي ایتالیا کې د لنډمهاله ذخیره کولو ځایونه چمتو شوي دي. عکس: اپرنا تنډن، د اکرام موسسه



راپور ورکړئ

د محافظینو لپاره د ټولو عملیاتو راپور چمتو کړئ. پدې کې باید لاندې موارد شامل وي:

- د عملیاتو لنډیز .
- عکسونه چې د کاري جریان اصلي پړاوونه مستند کوي.
- د باثباته کولو د لارو چارو ډول او کارول شوي مواد.
- د ژغورنې د ثبت تازه فورمه (۹۲ مخ وگورئ).
- لگښتونه.
- اصلي حالت ته د بېرته ګرځونې لپاره اړتیاوې.
- په عملیاتو کې د ښکېلې ډلې د اړیکو معلومات.
- د عملیاتو د ډلې د مشر نوم، لاسلیک او د اړیکو معلومات.



څارنه وکړئ

د محافظينو سره په مشوره د ذخيره کولو د ځای د دوره ای چیک کولو/کتنې او پاکولو لپاره مهالویش جوړ کړئ.

په بېرني توگه د تاريخي جوړښتونو باثباته کول

د ساختمان يا ودانۍ په بېرني باثباته کولو کې د داسې اقداماتو ترسره کول شامل دي چې په لنډمهاله توگه جوړ شوي ميراث ته د متوجه زيان په قابو کولو کې مرسته کوي او د ساختاري ناکامۍ/د کاره غورزېدنې له امله د ړنگېدو يا خرابېدو مزید گواښونه راټيټوي. دا کړنې په ځانگړې توگه هغه وخت خورا مهمي وي کله چې يو جوړښت د ترميم لپاره (په جزوي يا بشپړ ډول) په کافي اندازه غښتلی نه وي يا کله چې ځايي ټولنه غوړي د شاوخوا ځای کارولو ته دوام ورکړي. د يو جوړښت بېرني باثباته کول هغه وخت هم ډېره اړين دي کله چې جوړښت ارزښتناکې داخلي برخې، يا ارزښتناک غير منقول کلتوري ميراث لکه ديوالي نقاشۍ، قبرونه، يا د موزايک فرشونه تر پوښښ لاندې راولي.

دا مهمه ده چې په ياد ولرئ چې دا اقدامات به د جوړښت د مصونيت اصلي کچه بېرته اعاده نکړي. دا به اړينه وي چې د انتقال يا د ژر بېرته اصلي حالت ته د راگرځونې په پړاو کې اوردمهاله حل لارې ومومي.

د جوړښتونو بېرني باثباته کول تخصصي مهارت ته اړتيا لري. دا کار د ساختماني انجنير له مشورې پرته، څوک چې په سيمه کې د ميراثي جوړښتونو په اړه پوهه ولري، مه ترسره کوي.



ولې دا مهمه ده چې بېرني باثباته کول ترسره شي؟

کچېرې يو جوړښت زيانمن شوی وي او بې پامه پاتې شي، د نور زيان يا ړنگېدو گواښ ډېرېږي، چې کېدای شي ژوند له گواښ سره مخ کړي.

د گواښ د پېښې وروسته، يو جوړښت ممکن ناکام شي/د کاره وغورځيږي، يا د کارونې لپاره غير مصون شي، کچېرې:

- **ساختاري دوام بې اغيزمن شوی وي، او بارونه** (که معمول يا استثنايي وي) نور په مصونه توگه ځمکې ته ليرېدول کېدای نشي.



- د جوړښت جزوی رنګېدنه د ځایي **لویو بارونو** (د ظرفیت نه لور بارونه) مینځته راتللو لامل وګرځي.



- داخلي ساختماني عناصر نور د باندیني چاپیریال څخه خوندي نه وي، د بېلګې په ډول، کله چې د یو دېوال داخلي عناصر د دېوال سطحې ته د زیان رسېدلو له امله څرګند شي.



د ګواښ د پېښو څخه وروسته، چې په لږه موده کې بیا پېښېدل ممکن وي، پر وخت اقدامات خورا مهم وي. د بېلګې په ډول، دا اړینه ده چې د زلزلې وروسته د باثباته کولو اقدامات ترسره



کړئ، ځکه چې وروسته جټکې کېدای شي د نور زیان، او په ځینو مواردو کې، د جوړښت د بشپړ رنګېدو لامل شي. په ورته ډول، د توپان سره مخ – یا شخړو ځپلو سیمو کې، دا مهمه ده چې تاریخي جوړښتونه ژر تر ژره مصون شي.



باغان، میانمار، ۲۰۱۶ کال. عکس: د اکرام موسسه



د ساختماني پایداری/دوام د ساتلو اهمیت: میانمار

د ۲۰۱۶ کال د اگست په ۲۴ مه د میانمار چوک ښار د ۶.۸ درجې یوې زلزلې ولرزاهه، چې نږدې د باگان د لرغونو اثارو په سیمه کې د گڼ شمېر اثارو د زیانمن کېدو لامل شوه. زلزه د لوند موسم په پیل کې وشوه. لاندې د ساختماني زیانونو هغه بېلګې دي چې د بهرني مصونیت او باثباته کولو د اقداماتو له امله د نور زیان څخه وژغورل شو.



باگان، میانمار، ۲۰۱۶ کال. عکاسي: یوجینی کریتی

د ساختماني دوام د له مینځه تللو له امله رنګېدل د زلزلې دمخه، په سلیماني معبد کې یوه خونه په جزوي توګه رنګه شوې وه، او پاتې څوړند توکي باثباته شوي نه و، نو ځکه د ساختماني دوام د له مینځه تللو لامل شول. د ۲۰۱۶ کال د زلزلې پر مهال، خونه په بشپړه توګه رنګه شوه. په منظم ډول د پښتۍ په ورکولو سره یا د زیانمنونکو ساختماني توکو په لرې کولو سره، د دې ډول پراخه زیان مخه نیول کیدای شوه.



باگان سلیماني معبد، میانمار، ۲۰۱۶ کال. عکاسي: یوجینی کریتی یوجینی کریتی

د ملې/کثافتاتو له امله ډیر بارونه

د خړو/ملې ټوپونو په جوړښتونو چې دمخه د زلزلې لخوا ضعیف شوي و، غیر معمولي بار رامینځته کړی. دا مهمه وه چې ژر تر ژره ملبه لرې شي، په ځانګړې توګه ځکه چې د سخت باران ګواښ ډېر و. ملبه اوبه راییساروي، کوم چې اضافي بار جوړوي. په داسې حالاتو کې لنډمهاله حل دا دی چې د ملې د لرې کولو د چمتووالي پر مهال لومړی ملبه د ترپالونو په واسطه خوندي کړی شي. د ښې اغېزمنتیا لپاره، اړینه ده چې ترپال ښه کلک وټرل شي.





د گواښ سره د کور دننه عناصرو او ارایشي سطوحو مخامخ کېدل

په چتونو کې او د اوبو پر وړاندې په مقاومو سیستمونو کې سوري او درځونه لېدل شوي وو، دا حالت اوبو ته اجازه ورکوي چې ودانۍ ته ننوځي، چې د سخت زیان لامل کېږي. ناوې وموندلې شوې چې ماتې شوي، یا د کثافاتو په واسطه بندې شوي، او له دې امله نشي کولی د چت څخه اوبه وباسي.

باگان، میانمار، ۲۰۱۶ کال. عکس: نیوجیني کریتی



ویجاړ شوي دېوالونه، لکه څرنګه چې د زلزلې وروسته موندل شوي، د باران په مقابل کې خورا زیانمنونکي دي، په ځانګړې توګه کله چې د خټو مساله برېښه/رابنکاره شي. په حقیقت کې، د سخت باران له امله، د زلزلې وروسته په څو اونیو کې نور سقوط رامنځته شو.

د یو معبد په بام کې درزونه، باگان، میانمار، ۲۰۱۶ کال. عکس: نیوجیني کریتی

سرچینه: یوجیني کریتی، محلي معماري او کلتوري جوړښت - کرائیر، ګرینوبل



د میانمار په باغان کې د پاګودا د چت د اوبو د مخنیوي سیستم کې سوري باغان، میانمار ۲۰۱۶ عکس: نیوجیني کریتی ۶. تصویر: نیوجیني کریتی

-
-
-
-
-

تاسو څرنگه کولی شئ بېړنۍ ساختماني باثباته کول سرته ورسوئ؟

لاندې برخه د تاریخي جوړښتونو لپاره په بېړنۍ توګه د باثباته کولو ځینې خورا لومړني اقدامات بیانوي. د باثباته کولو د هر ډول عمل ترسره کولو دمخه، **شخصي مصونیت یقیني کړئ** او **ساحه خوندي کړئ**.

لاندې انځور شوی د تاریخي ودانیو او جوړښتونو لپاره په بېړنۍ توګه د باثباته کولو مختلف ډوله کړنو د پلي کولو لپاره عمومي کاري جریان دی، په کوم کې چې د لرغونو اثارو په ساحو کې د ګواښ پر وړاندې برېښد شوي پاتې شوني هم شامل دي.



تیارۍ ونیسئ

مستند سازي،
ارتباطات او همغږي،
د ګواښ مدیریت



مستند سازي
وکړئ



پلی یې کړئ



راپور ورکړئ



څارنه وکړئ



تياری ونيسی

۱ د محافظينو څخه ، او چپرې چې د تطبيق وړ وي، د بهرني حالت د همغږي کونکي څخه، د ودانۍ يا جوړښت په بهرنۍ توگه د باثباته کولو لپاره ليکلې اجازه تر لاسه کړئ.

۲ يوه ډله، چې ساختماني انجنير، مهندس، او روزل شوي کارگران او رضاکاران پکې شامل وي، جوړه کړئ. ډاډ ترلاسه کړئ چې مهندس او ساختماني انجنير د ميراثي جوړښتونو او ودانيو د ارزښت سره بلد وي. په ډله کې ممکن يو ځايي تاريخ پوه يا د ټولني غړی شامل وي، څوک چې د جوړونې (ساختماني) د انداز/طور طريقو او د کارول شوو موادو د ځانگړتياو په اړوند دمخه پوهه ولري.

نظامي پرسونل او اور وژونکي، چې معمولاً په بهرنۍ توگه د ساختاري باثباته کولو په اړه روزنه ورکول کيږي، هم ممکن پدې کار کې ونډه ولخلي. په ځينو هيوادونو کې، بېرني قوانين اور وژونکي يا نظامي پرسونل مکلفوي ترڅو چې په بهرني ډول د جوړښتونو باثباته کول ترسره کړي او يا يې په پروسې څارنه وکړي. په هرصورت، دوی ته بايد د ودانۍ د ارزښت او د کلتوري ميراث د توکو په اړه، چې ساتنې ته اړتيا لري، معلومات ورکړل شي.

۳ د مهمو/جدي ساختاري ۱ او غير ساختاري زيانونو د موندلو لپاره، د **زيان او گواښ د ارزونې راپور** (۶۳ مخ وگورئ) د ساحې د اړوندو رسمونو او فرش پلانونو سره يوځای وکاروئ. د زيانونو د ډول او د هغوی د لاملونو ژوره تخنيکي ارزونه ترسره کړئ. پدې ارزونه کې کېدای شي د بنسټونو د حالت ، او د مختلف ډوله ښکېلو بارونو سروې شامله وي.

۴ د کار کولو، د اکمالاتو د ذخيره کولو، او خوراک لپاره مصون ځايونه په گوته کړئ. دا ځايونه د ساحې په نقشه کې په نڅښه کړئ او مناسبې نڅښې نصب کړئ.

۵ که ودانۍ د ننوتلو لپاره خوندي وي، پدې صورت کې، په اصلي ځای/حالت کې اريشي عناصر، کوم چې ممکن په بهرنۍ توگه د باثباته کولو دمخه حفاظت او خوندي کولو ته اړتيا ولري، لکه د ټايل/کاشي يا لرگي فرشونه، نقاشۍ او موزايکونه په گوته کړئ. په ورته ډول، ارزښتناک سامانونه، کوم چې ممکن د ودانۍ د باثباته کولو دمخه تخليقي ته اړتيا ولري، لکه غالی، پردې او اثار يا رسامۍ په گوته کړئ.

۶ د ساختماني انجنير سره مشوره وکړئ ترڅو په بهرني ډول د باثباته کولو لپاره اړين اقدامات طرحه/ډيزاين کړي او د هغوی رسمونه چمتو کړي.

د طرحې پراساس ، د خپلو پلانونو د پلي کولو لپاره د اړينو توکو او تجهیزاتو مشخصات چمتو کړئ.

۷ د محافظينو سره مشوره وکړئ او دوی ته معلومات ورکړئ چې تاسې په بېرني ډول د ودانۍ د باثباته کولو يا جوړښت، او يا د ودانۍ د هغه دوام لپاره چې توقع يې کيږي، کوم تدابير د لاس لاندې نيولي دي او د پلي کولو لپاره يې کومو مالي او انساني سرچينو ته اړتيا ده. که اړتيا وي، د محافظينو او ځايي ټولني څخه مرسته وغواړئ ترڅو ارزښتناک توکي تخليه کړي (۷۹ مخ وگورئ) او په اصلي ځای/حالت کې د ارايشي عناصرو ساتنه وکړي.

۸ اکمالات او تجهیزات رايوځای کړئ، د بېلگې په ډول د لرگيو تختې، رسي، څټکي، اړې، او داسې نور. د ساختماني باثباته کولو لپاره د ځانگړو اقداماتو لپاره د اړتيا وړ اکمالاتو او تجهیزاتو او د هغوی د ډول په اړه د نورو معلوماتو لپاره د سامان د بکسې ۹۴ مخ وگورئ.

مستند سازي وکړئ



۱ د اوختي زيان دقيق ځای، ډول، او اندازه ثبت کړئ، د بېلگې په ډول، د پلستر په کار کې درزونه، موجونه، او پرسوب . د زيانونو د ثبتولو لپاره د مخامخ نما د رسمونو او د فرش پلانونو څخه کار واخلي.

۲ د نږدې او پراخه شاتونو په گډون د زيانمنو شوو سيمو عکسونه واخلي. د عکسونو د اخیستلو پر مهال د پیمانې د قايمولو لپاره خپلې کيمرې ته د متر د حد قطب يا د ۱۰ سانتي مترو اندازه، او همداراز هغه نخښه هم وراضافه کړئ چې نېټه په گوته کوي. په فرش پلان کې د زيان د ځانگړي ډول اړوند د مربوط عکس (عکسونو) د حوالې شمېره ثبت کړئ.

۳ که اړتيا وي، نور مهم توضيحات لکه د بار بېلابېل ډولونه، د ځمکې حالت او داسې نور هم مستند کړئ. د زيان په اسنادو کې د باثباته کولو د اقداماتو اړوند رسمونه هم شامل کړئ، ځکه دا اسناد په ټوليز ډول اصلي حالت ته د بېرته راگرځونې د اړتياوو په جوته کولو کې مرسته کوي.



د ودانيو او جوړښتونو لپاره د بېړنۍ باثباته کولو اساسي اقدامات په لاندې ډول تشریح شوي دي. د دې اقداماتو د پلي کولو لپاره تخنیکي تفصیلات د سامان د بکسې په ۷۹ مخ کې په لنډ ډول بیان شويدي.

۱ لنډمهاله پوښ/چاره

د اوبو، سيلی، د شاوخوا توکو د مزید ړنگېدو او د حیواناتو د ننوتلو څخه د حساسو توکو د ساتنې لپاره مضبوط تریالونه (هغه چی د تارونو جالی وراضافه شوي وي، تر څو د غورځیدونکو توکو پر وړاندې یې مقاومت لور وي)، یا د زنگ پر وړاندې مقاومه پرې پرې شکله شوي د اوسپنې یا پولادو تختې/څادرونه چې موجوده یا لنډمهاله چوکات کې نصب شوي وي، وکاروی. د ځایي شتو سرچینو، توکو او مهارتونو په پام کې نیولو سره، تر ټولو مناسبه حل لاره په گوته کړی. د قدم په قدم پلي کولو لپاره، د سامان د بکسې ۷۳ مخ وگورئ.



باغان، میانمار، ۲۰۱۶ کال. عکس: اپرنا تډن

۲ بنسټیزه پښتني ورکونه

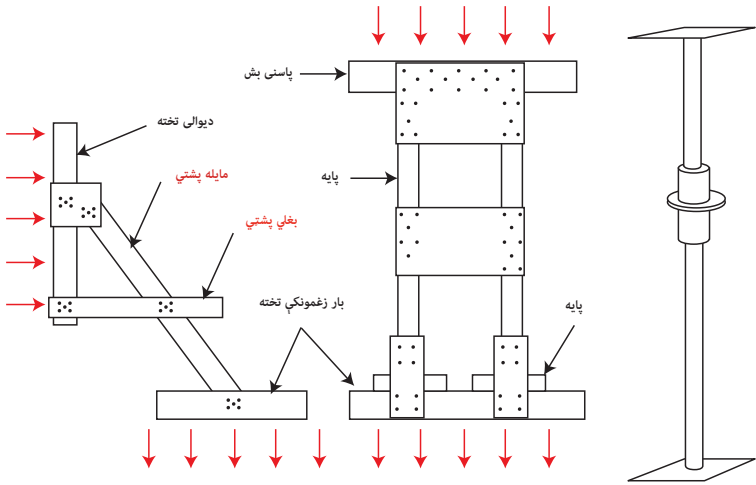
پښتني ورکونه داسی یو تخنیک دی چی یا د ترمیم پر مهال د جوړو شوو عناصرو حفاظت کوي او یا د هغې جوړښت حفاظت کوي چې د نړېدو د تهدید سره مخ وي. دا د بېساکو په څېر چلند کوي او **بار** ځمکې ته لېږدوي.

پښتني گانې په لاندې مواردو کې د ملاتړ لپاره کارول کېدای شي:

- د بار اوچتونکي بشونه چې په زیانمن شوو دېوالونو یا پایو باندې یې تکیه کړي وي.
- د خښتو، ډبرو یا خټو بار اوچتونکی دېوال، چې کور شوی یا یې د باندې خوا ته بوری کړی وي او په ساختاري لحاظ بې ثباته وي.
- د دروازې یا کرکۍ مات شوی درشل.

بنسټيزه پشټي څلور مهمي برخي لري:

- ۱ هغه عناصر چې بار راټولوي (د سر بش يا ديوالي تختي).
- ۲ هغه عناصر چې بار لېږدوي (پايي يا زاويايي پايي).
- ۳ بجلي/د څنگ پشټي چې سيستم باثباته /غښتلی کوي.
- ۴ بار زغمونکي تختي (بيرينگ پليټونه)، کوم چې بار په ځمکه کې خپروي.



د امکان په صورت کې په داسې خوندي ساحه کې چې هواره سطح او د کار لپاره ازاد ځای ولري، پشټي گانې دمخه جوړې کړی.

د پشټي لگولو دمخه، د بار زغمونکو تختو د لگولو د ځای څخه ملبه پاکه کړی، ځکه په ځمکه کې د بار خپرولو لپاره هوارې سطحې ته اړتیا ده.

کله چې فلزي پشټی کاروی، تل د پشټی او زیانمن شوي جوړښت ترمنځ د لرگیو تختي استعمال کړی.



لرگي معمولا د بېړنۍ پشټی د سيستم په پورتنۍ او يا بنسکتۍ برخه کې د بار راټولولو او وپشلو لپاره کارول کيږي. برسېره پردې، ځينې د لرگیو په اړه فکر کوي چې دوی د زیاتېدونکي بار اړوند د سمعي او بصري خبرداري په توگه کار ورکوي، ځکه چې دوی خپله بڼه بدلوي.



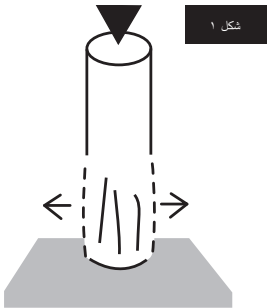
د لرگیو د پشټی د جوړولو لپاره قدم په قدم لارښوونې د سامان د بکسې په ۲۹ مخ کې وگورئ.



• د ساختماني انجینر له تخصص او مهارت پرته د هغو عناصرو، چې لوړوالی یې د ۳ مترو نه زیات وي، د پشټی ورکولو هڅه مه کوئ.



• متوجې اوسئ کله چې د تیگو یا خښتو دیوال ته چې کمزورې مساله ولري، پشټي ورکوی د ساختماني انجینر څخه د مرستې غوښتنه وکړئ ترڅو کافي لویه دیوالي تخته ډیزاین کړي، یا داسې پشټي جوړه کړي چې ټوله ساحه د پوښن لاندې راولي.



۳ د جوړښتونو تړل

د یو جوړښت تړل، د بغلي پشټی په ورکولو او د مزید بغلي خرابېدو نه په مخنیوي سره، د جوړښت د عمودی بار اوچتولو ظرفیت لوړوي.

د ټولې ودانۍ په کچه تړل، په ۹۰ درجه زاویه کې د یو بل سره د نښلېدونکو دیوالونو په بېرته نښلولو کې مرسته کوي، او د بغلي حرکت پر وړاندې هغوی ښه مقاومت کوي. تړل د پالیسټر، پټیو/کمر بندونو، فولادي رسبو او یا د ویلډنگ، یا نټ او بولټ پواسطه نښلول شوو فولادي تختو، په کارولو سره تر سره کولای شو.

رسم را اخیستل شوی دی له: گریماز، ایس بیټ ال، ۲۰۱۰ کال. د زلزلي له امله د زیانمن شویو ودانیو د ملاتړ لپاره ویډیو، کتاب، د پشټی نمونې/قابلیونه او عملیاتي پرومسیجرونه. روم، د کورنیو چارو وزارت - د ایټالیا د اور وژنې خدمات.

دا تخنیک هیڅکله هم د غورځېدونکو کانکریټي ستونو لپاره مه کاروئ!

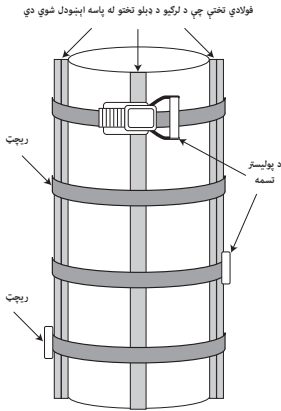


أ د دی نه مخکې چی ساختاري محدودونه یا ترنه سره ته ورسوئ، له ساختمانی انجینر سره مشوره وکړئ چی ایا دا کار اړین دی؟ او که اړین وي څرنگه یې ډیزاین کړئ.

ب د یو ساختاري عنصر د محدودولو/تړلو دمخه ملبه لرې کړئ.

ج پداسې حال کې چې یو جوړښت د پولیسټر محدودونکو کمر بندونو او/یا په ریچټ لاسټو سره تړل کیږي، د دې لپاره چې مناسبه ترنه یقیني شي، په جوړښت کې د لرگیو تختې او د فولادو تختې یا پلټونه ځای پر ځای کړئ ترڅو د لوړوالی په اوردو کې فشارونه وویشي. د لرگیو تختې باید تقریبا ۳ سانتي متره ډبلې وي. دوی باید د دېوال یا پایې او د فولادو د تختو یا پلټونو تر مینځ ځای پر ځای کړی شي.

شکل ۲



د لومړی د لور ځای څخه په پېلولو سره کمربندونه نصب کړی (۲ شکل وگورئ)، او تر مینځ یې منظمه فاصله پرېږدئ. د زیان د کچې او د حفاظتي توکو بار په پام کې نیولو سره، د پټیو تر مینځ د واټن حد باید د ۱۰ او ۴۵ سانتي مترو په مینځ کې وي. ریچټونه په مساوي ډول وویشي. په پټیو سره د یو جوړښت د حفاظت کولو لپاره د اړتیا وړ موادو او تجهیزاتو د لست لپاره د سامان د بکسې ۹۵ مخ وگورئ.

دا رسم له کریمز، ایس بیټ ال. ۲۰۱۰ کال. د زلزلي له امله د زیانمن شویو ودانیو د ملاتړ لپاره ویدیمیکم، سټاپ، د پښتې قالبونه او عملیاتي پروسیجرونو نه اخیستل شوی دی. روم، د کورنیو چارو وزارت - د ایټالیا د اور وژني خدمات.

۴ په اصلي حالت/ځای کې د ارایشي توکو ساتنه

په اصلي حالت/ځای کې په باثباته کولو کې په ساحه کې د پلي کېدونکو کړنو لړۍ شامله ده کومه چې د غیر منقولو ارایشي توکو او د هنري اثارو لکه لویو مجسمو، د دېوالونو یا د فرشونو د موزیکو او دیوالي نقاشیو د ثبات لپاره تر سره کېږي.

د ودانیو لپاره په بیړني ډول د باثباته کولو اقدامات، لکه پښتني ورکول او محدودول یا تړل، په احتمالي توګه د اصلي حالت/ځای عناصرو ته، که تاسو د نوی د ساتنې لپاره مناسب ګامونه پورته نه کړئ، زیان اړولی شي. مخکې لدې چې د ثبات داسې اقدامات چې ارایشي توکو ته په نږدې واټن کې تر لاس لاندې نیول کېږي، تر سره کړئ، تل د کلتوري میراث د ساتونکي سره مشوره وکړئ.



د پرتګال، فریکسو دی ایسپادا سینټا کلیسا کې د دیوالي نقاشی او پښتې تر مینځ محافظتي او جلا کونکي طبقه/ پرده، ۲۰۰۷ کال.

عکس: ایسمیرالدا پوپیرو



په بېرني ډول د باثباته کولو د ترسره کولو دمخه، ډاډ ترلاسه کړئ چې مجسمې، ټایلونه/کاشي، یا سطحې په خپل اصلي ځای کې خوندي دي. د دې لپاره چې د سینکار شوې سطحې سره د پښتۍ یا د تړلو/محدودونکي کمربند د مستقیم تماس څخه مخنیوی وشي، تاسو کولی شئ بې نښانه سپین ململ یا بل غیر رنگ شوي نرم ټوکر وکاروئ. په همدې ډول، د فوم کارول هم د مستقیم تماس مخه نیسي. ډاډ ترلاسه کړئ چې د تکیه کولو مواد په خوندي ډول بسته شوي وي، ترڅو په ناڅاپي ډول د دوی د غورزېدو او د ارایشي توکي د سطحې د خط خط کېدو/سولیدو گواښ راتیټ شي.



تاسو کولی شئ د سر بش یا د دېوال د تختې/پلیټ او ارایشي توکي ترمینځ د تماس د مخنیوي لپاره د شکو کڅورې هم وکاروئ، مگر محتاط اوسئ، ځکه په مرطوب اقلیم کې د شکو کڅورې رطوبت ساتي، کوم چې کېدای شي د نور زیان لامل وگرځي. د اړتیا وړ توکو د عمومي لست لپاره د سامان د بکسي ۹۳ مخ وگورئ.



په معرا میوزیم کې په اصلي ځای/حالت کې د موزایکو مصونیت او باثباته کول: سوریه



د تاو تریخوالي ډکو شخړو په حالت کې، د مصونیت او باثباته کولو په کړنو کې ممکن خورا پیچلي عملیات شامل وي، لکه د گواښ پر وړاندې د برېښد شوو لرغونو آثارو د پاتې شونو بېرته پټول، یا یو دیوالي انځور یا موزایکو ته حفاظتي پرونی ورکول.

د معرا موزایک میوزیم، چې په منځني ختیځ کې د دریمې څخه تر شپږمې پېړۍ پورې د رومي او بازنطیني موزایکو ترټولو مهمو ټولگو کوربه دی، د سوریه په روانه شخړه کې خورا زیانمن شوی دی. د سوریه د کلتوري میراث د متخصصینو او رضاکارانو لخوا د بېرني مصونیت او باثباته کولو د اقداماتو د پلي کېدو دمخه، ودانۍ د ړنگېدو له گواښ سره مخ وه. د شخړې پر مهال د نورو زیانونو څخه د موزایکو د ساتنې په موخه، د سوریه ډلې د میراثونو د ساتنې متخصصینو سره مشوره وکړه ترڅو په اصلي حالت/ځای کې د موزایکو د باثباته کولو او مصون کولو لپاره یو پلان جوړ کړي. په چټ کې سوري ترمیم شول ترڅو د نورو خرابېدو او ړنگېدو مخه ونیول شي.

بیا، د موزایک د ساتونکو سره په مشوره، ډلې د سرپشو او ټوکر یوه طبقه، چې د موزایکو د ټایلونو د یوځایي ساتلو په موخه ډیزاین شوې وه، په موزایکو وغورول. یو ځل چې ثبات رامینځته شو، څو لارې د شکو کڅورې د موزایکو په مینځ کې ځای پر ځای شوې، تر څو دوی د نور زیان څخه وژغوري. پدې ډول په ټوله کې ۱۴۸ متر مربع موزایک خوندي کړل شول.

سرچینه: سمیتسونین انستیتیوت. ۲۰۱۵ کال. د سوریه د معرا موزایک میوزیم کې د بېرني محافظت بشپړ شوي فعالیتونه. واشنګټن ډي سي، سمیتسونین انستیتیوت.



راپور ورکړئ او اړیکه ونیسئ

- ۱ یو لنډ راپور، چې په بېرني ډول د باثباته کولو کړنې چې تاسو د میراثي ودانیو لپاره پلي کړي دي تشریح کوي، چمتو کړئ. عکسونه، سکچپونه او د فرش نقشه چې د دوی موقعیتونه په گوته کوي، ورسره یوځای کړئ.
- ۲ مهم جزئیات لکه د منقول کلتوري میراث تخلیه یا په بېرني ډول د باثباته کولو لپاره د چمتووالي پرمهال د تاریخي ودانیو د ټوټو تر سره شوې ژغورنه، په گوته کړئ.
- ۳ د لگښتونو حساب، او یو لست چمتو کړئ چې د هغې ډلې د غړو نومونه او د اړیکو معلومات لري چې بېرني باثباته کول یې ترسره کړي دي.
- ۴ راپور باید د څارنې سیستم او د بشپړې بېرته اصلي حالت ته د راکړځپنې اوبیا په کار اچونې لپاره وړاندیز شوي اقدامات ولري.

ویي څارئ



د جوړښتونو او ودانیو لپاره په بېرني ډول د باثباته کولو اقدامات د خپل طبیعت له مخې لنډمهاله دي. له همدې امله دا مهمه ده چې د بشپړې ساتنې د پیل کېدو تر وخته د دې اقداماتو نه په جدې توګه څارنه وشي. د بېلګې په ډول، پشني ګانې د رنګېدو په پېښه کې ګواښوونکي ثابتېدای شي او له همدې امله باید په منظمه توګه (په لومړیو څو ورځو کې په هرو ۱۲ ساعتونو کې لږ تر لږه یو ځل) د تحریف یا ډېر بار د نخبو د معلومولو لپاره وڅارل شي.

ډاډ ترلاسه کړئ چې پایې په خپل اصلي حالت/ځایونو کې برقراره دي. برسېره پردې، پېوندونه او پانې باید ټینګې واوسي او سستې یا خرابې نشي. د پشني بار زغمونکو تختو (بیرینګ پلیټ) په موقعیت کې د هر ډول حرکت یا د ځمکې د ناکامۍ/ له کاره غورزېدو نخبې ښکاره کېدل تل تر نظر لاندې وساتئ. په همدې ډول، ډاډ ترلاسه کړئ چې د پایو اخیرنۍ برخې ماتې شوې نه وي، یا د بشونو اخیرنۍ برخې سره جلا شوي نه وي، ځکه چې د دې نخبو شتون د پشني د زیات بارونې ښکارندوی ده. که د دیوال په تخته (پلیټ) کې درزونه راڅرګند شي نو دا د دې ښکارندوی ده چې تخته په پوره اندازه لویه نه ده، یا دا چې دېوال د پشني لخوا د رامینځته شوي فشار په وړاندې مقاومت نه لري.

چېرې چې د جوړښت تړلو لپاره **تړونکي/محدودونکي کمربندونه** یا د فولادو رسی کارول شوي وي، ډاډ ترلاسه کړئ چې دوی کلک تړل شويدي. وګورئ چې د لرګیو توکي خو حرکت نه کوي او دا چې دوی خو د کمربندونو او رسیو لخوا د رامینځته شوي فشار له کبله مات شوي ندي. په منظمه توګه، د فزیکي خرابېدو یا د زیان د نخبو، د بېلګې په ډول د وینو/چینجو وهل، د موندلو لپاره، د کارول شوو لرګیو نه څارنه وکړئ.



په هغه ودانۍ کې چې سپلاډ خپلې وي، ډاډ تر لاسه کړئ چې تاسو لاندې موارد په منظم ډول شتوئ:



ا د پلستر او يا ديوالونو رطوبت، د کوم لپاره چې تاسو رطوبت ميتر يا ملتي ميتر (کڼکاري ميتر) کارولی شئ، يا تاسو نمونې را اخيستلای شئ، چې په تنور کې يې د وچولو دمخه او وروسته وزن کړئ.



ب د خټو څخه جوړ شوو جوړښتونو کې د رطوبت کچه. د رطوبت معلومولو لپاره د دېوالونو بېخونه او پخپله د دېوال دننه وگورئ (د دېوال په پلستر کې رطوبت د دې د دننه برخې رطوبت سره يوښان ندی)



ج د ښورې د هر ډول شتون کچه يا د فنگس وده.

د د لرگيو د توکو هر ډول تحريف/خرابېدنه.

ه د پلستر په کار کې درزونه يا پړسېدنه.



غير ملموس کلتوري ميراث څنگه مصون او باثباته کړو؟

مصون کول او باثباته کول هغه اصطلاحات دي چې په منطقي توگه د غير ملموس ميراث سره اړخ نه لگوي. لکه څرنگه چې د غير ملموس ميراث لپاره په ساحه کې د زيان او گواښ په ارزونه کې تشریح شوي، د غير ملموس کلتوري ميراث په ارزيايې کې بايد لاندې موارد شامل وي:

الف. غير ملموس کلتوري ميراث ته لاسرسی.

ب. د غير ملموس کلتوري ميراث فعاليت.

ج. او د اغيزمن شوي غير ملموس کلتوري ميراث لېږد.

د مصونيت او باثباته کولو سره تړلې اقدامات په ابتدايي توگه د لومړيو دوو کچو په اړه ترسره کيږي، کوم چې د غير ملموس کلتوري ميراث سره تړلي ملموسو عناصرو او، د دود د ساتونکو په توگه، د خلکو څخه عبارت دي. سربېره پر دې، هر هغه اقدام چې د غير ملموس کلتوري ميراث د مصون کولو يا باثباته کولو لپاره تر سره کيږي بايد د اغيزمنې شوې ټولنې د واضح غوښتنې او د هغې د ځانگړو اړتياو پر بنسټ وي.

د غير ملموس کلتوري ميراث په صورت کې، د ميراث ارزښت، د ټولنې په دودونو او د پوهې په سيستمونو کې، او د دوی په تر سره کوونکو او لېږد کې شتون لري. په دې توگه، د دې ډول اقداماتو موخه د ملموسو کلتوري ميراثونو د اقداماتو د موخې سره توپير لري. له همدې کبله، د غير ملموس کلتوري ميراث باثباته کول، د غير منقول يا منقول کلتوري ميراث د باثباته کولو نه بېخي جلا معنی لري.



په نیپال کې د ورځني رسمونو د یوې برخې په توګه د مذهبي نسخو د لوستلو دودیز عمل، ۲۰۱۵ کال. عکس: د اکرام موسسه.

په ځانګړي توګه، دا د دی لاندی مواردو سره تړاو لري :

- داد ترلاسه کول چې ټولنه د ګواښ د پېښې څخه سمدستي وروسته کولای شي یو ځانګړي عمل، رسم او داسې نورو ته دوام ورکړي.
 - داد ترلاسه کول چې د پوهې او مهارتونو لېږد کولی شي تر هغې پوری دوام وکړي چې نورې اوردمهاله حل لارې په ګوته کړی شي.
- د ملموسو عناصرو او خلکو لپاره د مصونیت او باثباته کولو اقدامات په لاندې ډول لست شوي دي:

۱ ملموس عناصر: پدې کې ودانۍ، ساحې، توکي، وسایل، لباس، او هر هغه مادي کلتور شامل دي چې د غیر ملموس عمل سره تړاو لري. کچېرې د وضعیت تحلیل او په ساحه کې د زیان او ګواښ ارزونې (۴۳ مخ) بېړنۍ اړتیاوې په ګوته کړي وي، نو د جوړ شوي او منقول کلتوري میراث لپاره پورته ورته ګامونه اخیستل کېدای شي.

معمولا د غیر ملموس کلتوري میراث سره تړلي ملموس عناصر له کلتوري پلوه مهم دي ځکه چې دوی د غیر ملموس دودونو د ترسره کولو لپاره ځای یا شرایط چمتو کوي. له همدې امله



د ملموسو عناصرو باثباته کولو ته باید داسې جهت ورکړل شي چې د غیر ملموسو دودونو دوام ته فرصت برابر کړي. دا کېدای شي پدې معنی هم وي چې ټولنې د باثباته کولو لپاره ځینې غوره توپونه لري. د بېلګې په ډول، که چېرې د عبادت ځای زیانمن شي، ټولنه ممکن د عبادت لپاره یوې لنډمهالې سرپناه ته، په یو پشتمې کړی شوي جوړښت باندې، چېرې چې دوی ځان په پوره ډول مصون نه احساسوي، لومړیتوب ورکړي.



۲ خلک: په ډېری حالاتو کې د مصونیت یا باثباته کولو اقدامات تر دې پورې محدود وي، چې دا په گوته کړي چې ټولنې چېرته دي او لېږدول څرنگه یقیني کېدای شي. پدې پړاو کې ممکن داسې اقدامات هم شامل وي لکه اسناد جوړونه، ثبت کول یا د توکو لست تیارول، ترڅو ډاډ ترلاسه شي چې د عادي حالت د بېرته راستنیدو پر مهال بصري او شفاهي اسناد د کارولو لپاره شتون لري. په هرصورت، په ځانګړې توګه په لویه کچه د بې ځایه کېدو په حالت کې، یا چېرې چې ټولنه د دود د اړینو حاملینو له لاسه ورکولو سره مخ شوې وي، بېرني اقدامات لکه د ویديو له لارې مستند سازي یا د مهارتونو د لېږد روزنې ته اړتیا وي ترڅو د پوهې لېږد یقیني کړی شي.



د غیر ملموس میراث سره د کار کولو لپاره لارښوونې



غیر ملموس میراث هم ممکن د منقول یا جوړ شوي میراث د بېرني اقداماتو مهم اړخ وي. تل د مصونیت یا د باثباته کولو د اقداماتو د ترسره کولو دمخه د ودانیو او ځایونو مذهبي یا روحاني ارزښت په پام کې ونیسئ. ځایي ټولنه په کار کې راښکېل کړئ. ډاډ ترلاسه کړئ چې ستاسې اقدامات د جوړښت د فزیکي اړخونو څخه وراخواه نور ډېر شیان په پام کې نیسي. دا په کلتوري شیانو هم تطبیق کیږي، چې ډېری یې ممکن د ځایي ټولنې لپاره مهم غیر ملموس ارزښت ولري. دا باید د توکو د تخلیې او ژغورنې پر مهال په پام کې ونیول شي.

د دې ساحو، ودانیو او توکو سره د چلند کولو د څرنگوالي موندلو لپاره یوازې یوه لاره شتون لري: اړونده ټولنې، د ټولنې غړي او ځایي مشران راښکېل کړئ، او د هر ډول اقدام ترسره کولو دمخه د هغوی مشوره، همکاري او منظوري ترلاسه کړئ.



د نرگس توپان وروسته د دودونو جاري ساتل: میانمار

د ۲۰۰۸ کال د می په ۲ نېټه په میانمار کې د نرگس په نوم توپان وچې ته ننوت، چې د سختې تباهی او د ژوند د لاسه ورکونې لامل شو. د ملګرو ملتونو اټکلونه ښيي چې د توپان په پایله کې شاوخوا ۲.۴ ملیونه خلک اغېزمن شوي وو.

توپان د دودیزو لاسي صنایعو او د نمایشي هنرونو لپاره د لومړنیو تولیداتو مرکزونه سخت اغېزمن کړل. پدې ډله کې یو داسې مرکز هم وو چې د میانمار دودیزې نینازکې یې جوړولې او د میانمار د نینازکو او د ډله ایزې موسیقي (ارکسټرا) دودیز نندارتونونه به یې ترسره کول. دا لاندې څه چې د لږ شمېر پاتې شویو متخصصینو سره پاتې وو، د توپان اغېزې، او ورپسې نظامي بندیز د دې ګواښ رامنځته کړ چې هغه مهارتونه او پوهه به بشپړ ډول له منځه ولاړ شي، کوم چې د پنځلسمې پېړۍ، د اینوا (ای، وي، ای) د دورې څخه رانځخوا پېرې عمل کېده.



د نینازکو د لوبولو لپاره روزنه، منډالي، میانمار، ۲۰۱۶ کال - عکس: جوزیه سالرنو

د میانمار بره ځمکه | کلتور او سفر، سازمان د دودیزو هنرونو، په ځانګړې توګه د میانمار دودیز د نینازکو کارکردګۍ، د ودې لپاره رامینځته شوی. دا سازمان په میانمار کې د ټولنیز پوهاوي له لارې د کارکردګۍ ظرفیت رامینځته کوي او د دې میراث د ټولو اړخونو، د میانمار د نینازکو د جوړولو او لوبولو طریقه، نڅا، میوزیک، مجسمه جوړونې، ګلدوزۍ او نقاشۍ په ګډون، د ساتنې لپاره کار کوي. د میانمار د نینازکو سازمان سره په همکارۍ، یوه تعلیمي



ډي، وي، ډي، د کارکردگۍ ورکشاپونه، او د میانمار لومړی نړیوال د گودیاکو فیستیوال/ جشنواره (۲۰۱۶ کال) رامینځته شوي ترڅو ځایی ټولنو ته مهارتونه او پوهه، د زیانمنني کمولو او د کارکردگۍ د ظرفیت لوړولو او پابینت په هڅه کې انتقال کړي، کوم چې تر نن ورځې پورې دوام لري.



د نیانزکو د کارکردگۍ لپاره روزنه، منډالي، میانمار، ۲۰۱۶ کال - عکس: جوزیه سالرنو

سرچینې لپاره د ۱۶۴ مخ وگورئ.

-
-
-
-
-



خپل بېړنی چمتووالی ښه کړئ!

که ستاسو په ښار کې بېړنی حالت پېښ شي، او یو شمیر د کلتوري میراثونو ټولګې، ودانۍ او د غیر ملموس کلتوري میراث شتمنۍ اغیزمنې شي:

- ایا اغیزمنې شوې ادارې به په وخت مرستې ترلاسه کړي تر څو د ګواښ سره مخ کلتوري میراث مصون او باثباته کړي؟
- ایا د کلتوري میراثونو د بنسټونو او د بېړني مدیریت ادارو تر مینځ د همغږۍ او همکارۍ میکانیزمونه شته ترڅو د لویو بېړنیو حالاتو پر مهال زیانمن شوي کلتوري میراثونو ته لاسرسی اسانه کړي؟
- ایا د کلتوري لومړنیو مرستندویانو او رضاکارانو یوه روزل شوې ډله شته؟
- ایا دوی به په ګڼو ساحو کې د ژغورنې، تخلیې او ساختاري باثباته کولو د تر سره کولو لپاره په لویه پیمانه امکالاتو او تجهیزاتو ته لاسرسی ولري؟
- ایا اغیزمنې شوې ادارې به خوندي ځایونو ته اسانه لاس رسی ولري تر څو لنډمهاله نڅیره جوړه کړي یا د لوی شمېر توکو او ساختماني عناصرو د دسته دسته کولو او باثباته کولو لپاره ساحې ځانګړي کړي؟

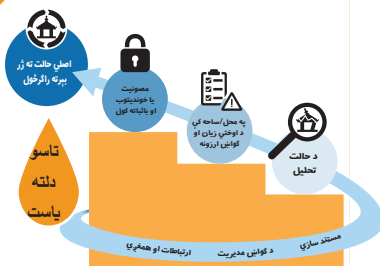
د لومړنيو مرستو وروسته څه کول پکار دی؟

د بېرني حالت په تعقيب، تاسو او ستاسو ډله اغېزمن شوي کلتوري ميراث ته لومړنيو مرستو په چمتو کولو کې بريالي شوي: تاسو د **وضعيت تحليل** ترسره کړی او د دې پايلې مو د ساحې د **زيان او گواښ د ارزونې** د ترسره کولو لپاره کارولي دي، د دې ارزونې پر بنسټ، تاسو دواړه ملموس او غير ملموس کلتوري ميراثونه **مصون او باثباته** کړي دي.

نو اوس بايد تاسې څه وکړئ؟

لوستلو ته مو دوام ورکړئ، چې ويې مومي.

ژر اصلی حالت ته بپرته زاگرخول



ژر اصلي حالت ته بېرته راگرځول:

د کلتوري ميراث لومړنی مرستی يوازې هغه وخت بريالی دي کله چې په تعقيب يې د ساتنې هڅې وشي او د کارونې او لاسرسې جوگه شي. نو يو ځل چې تاسو د زيانمن شوي کلتوري ميراث لپاره لومړنی مرستی پلي کړي، ټوله پروسه مو مستنده کړې او د څارنې يو معمول نظام مو رامینځته کړی، ورپسې قدم بېرته اصلي حالت ته د هغې د راگرځونې او بيا په کار اچونې لپاره د رايو د اتفاق پر بنسټ د عمل پلان چمتو کول دي، چې پدې کې د حالت تفصيلي ارزونه، د ملموس کلتوري ميراث لپاره د ساتنې لارې چارې سنجول (د ترميم او بېرته په خپو درونې په گډون)، د گواښ کمول، د معیشت د وسايلو او خدماتو بېرته په خپو درول، د پايډار پرمختگ او **(بېرته يې ښه جوړ کړئ)** د اصولو په تعقيبولو سره د کلتوري ميراثونو ښه (بهره شوې) کارونه شامل دي. په ساده ډول، د کلتوري ميراثونو اصلي حالت ته په بېرته راگرځونه او بيا په کار اچونه کې د زياتونو ترميم، د لاسه ورکړل شوو شيانو تلافی کول، د گواښونو کمول، او د ساتنې په يو ښه حالت کې د کلتوري ميراثونو بېرته په خپو درول شامل دي، ترڅو کله چې مونږ وړاندې خو، دا په پايډار ډول د کارونې وړ گرځېدلي وي.

د لومړنيو مرستو نه وروسته، د کلتوري ميراثونو د اصلي حالت ته د بېرته راگرځونې او بېرته په کار اچونې لپاره د عمل د پلان جوړولو لپاره اړينه لنډمهاله موده، په بشري سکتور کې د ژر بېرته اصلي حالت ته د راگرځونې د پړاو په توگه پېژندل کيږي.



دريار چوک، کټمنډو، نيپال ۲۰۱۵ کال. عکس: د اکرام موسسه



بشري سكتور ژر بېرته اصلي حالت ته راگرځونه څنگه تعريفوي؟

ژر اصلي حالت ته بېرته راگرځونه داسې تعريف شوېده « دا يوه داسې پروسه ده چې گڼ اړخونه لري او د پرمختگ د اصولو په واسطه رهنمايي كيږي. د دې موخه دا ده چې د گواښ وروسته خپل اصلي حالت ته د بېرته راگرځېدنې پروسې داسې تنظيم كړي چې پر ځان بسيا وي، ټول ملت يې ځان مالك بولي او د گواښ په مقابل كې مقاومې وي. (IASC، ۲۰۱۶، مخ ۱). د دې تعريف سره سم، افراد كولاى شي د پايداره پراختيا د فرصتونو په خپلولو او د مقاومت د رامینځته كولو لپاره د بشري اقداماتو له ښېگڼو څخه كټه پورته كړي. دا پړاو د بشري مرستو او پرمختيايي سكتورونو د سازمانونو تر مينځ همكاري هڅوي. په لنډه توگه، د ژر اصلي حالت ته د بېرته گرځونې پړاو هغه نقطه ده چېرې چې لنډ مهاله، بېرني، ژوند ژغورونكي، مداخلې/اقدامات پای ته رسېږي او اوږد مهاله پراختيايي او اصلي حالت ته بېرته د راگرځونې پروگرامونه پيل كيږي.

په بشري سكتور كې اصلي حالت ته د بېرته راگرځونې موخې:

۱. د روانو بېرنيو مرستو عملياتو ته وده ورکول.
۲. د اغېزمنو شوو ټولنو لخوا د نوښتونو هڅول او دوام ورکول.
۳. د اوږد مهاله اصلي حالت ته بېرته راگرځونې لپاره د تهډابونو/بنسټونو قايمول، د راتلونکي پايدار پرمختگ لپاره شرايط رامینځته کول.
۴. د ځايي او ملي ظرفيتونو باثباته کول او زياتول، ډاډ ترلاسه کول چې ځايي او ملي چارواکي کولى شي چې ثبات رامینځته کړي، بازارونه او معيشت بيا په خپو ودروي، او همدارنگه خدمات وړاندې کړي.
۵. د ظرفيت لوړولو او د زيان مننې کمولو له لارې د کرکېچ د بيا پېښېدو مخنيوی کول، او د بېلابېلو لوبغاړو د مقاومت د زياتولو لپاره کار کول.
۶. ټولنو ته د مصونيت/خونديتوب برنامې چمتو کول.

حوالې په ۱۶۷ مخ کې وگورئ.



د شخړو په چاپيريال کې، بنسټونه، د حکومتولۍ ميکانيزمونه او ټولنيزې اړيکې په بنسټيز ډول بدلېږي. په داسې شرايطو کې، د مصونيت او باثباته کولو، د **سولې رامینځته کونې**، **انتقالي عدالت** او د دولت او ملت جوړونې سره تړلې نورې پروسې اصلي حالت ته د بېرته راگرځونې په لومړي پړاو کې د بشري او پرمختيايي مسايلو سره يوځای واقع كيږي.

په همدې ډول، د کلتوري ميراث لپاره د کرکېچ وروسته حالاتو کې ژر بېرته اصلي حالت ته راگرځونه بايد د کرکېچ په کمولو کې مرسته وکړي، د بېلگې په ډول، د کلتوري ميراثونو د بېرته اصلي حالت ته د راگرځونې په کارولو سره د باور رامینځته کول، او ټولنيزه وپشلتيا کمول صورت نيسي.

د ژر اصلي حالت ته د راگرځونې پرمهال وړاندیز شوي اقدامات:

لاندې برخه هغه اقدامات په گوته کوي چې ژر اصلي حالت ته د بېرته راگرځونې په پړاو کې زیانمن شوي کلتوري میراث ته د ودې ورکونې او بېرته په کار اچونې لپاره تر سره کېږي. د بریالیتوب د ډاډ ترلاسه کولو لپاره، دا مهمه ده چې دا کړنې د کلتور په سکتور کې د اغېزمنو شوو بنسټونو په رهبرۍ د اړونده ګټه/دلچسپي لرونکو، لوبغاړو او ځایي ټولنو سره په مشوره کې پلي شي.

۱ د پېښې څخه وروسته د لومړنیو مرستو د وضعیت تحلیل:

د کرکېچ څخه وروسته د کلتوري میراث اصلي حالت ته د بېرته راگرځونې او بیا په کار اچونې د عمل د پلان د جوړولو لپاره، د وضعیت د تحلیل (۲۵ مخ وګورئ)، کوم چې د لومړنیو مرستو د پلان او پلي کولو دمخه ترسره شوی، بیا کتنه او تازه کول خورا اړین دي. د کرکېچ له امله رامینځته شوي بېرني حالت لپاره، د لومړنیو مرستو څخه وروسته د وضعیت تحلیل باید د کرکېچ د تحلیل په راګډولو سره پراخه شي (۳۸ مخ وګورئ). دا به د کلتوري میراث اصلي حالت ته بېرته راګرځونې او بیا په کار اچونې بهیر کې د کرکېچ د مخنیوي او د سولې رامینځته کولو لپاره د ستراتیژيو شاملولو ته فرصت برابر کړي. په ځانګړې توګه دا مهمه ده چې د لاندې مواردو بیا کتنه وکړو:

- د هغې پېښې طبیعت او لاملونه یې چې کلتوري میراث ته د زیان رسونې لامل شوي.
- موجوده ټولنيزي، سیاسي او اقتصادي زیانمننې.
- په اغېزمن شوي کلتوري میراث پورې تړلی اهمیت او ارزښتونه.
- د ګټه/دلچسپي لرونکو او لوبغاړو نقشه کول (۳۳ مخ وګورئ)، او اصلي حالت ته بېرته په راګرځونه او بیا په کار اچونه کې د دوی اړوند ونډې او ګټو/دلچسپي ارزونه.



د دې خبرې په پام کې نیول ډېر اړین دي چې په لومړنیو مرستو او اصلي حالت ته د بېرته راڅرخونې په پړاوونو کې ونډه اخیستونکي لوبغاړي تل د یو بل سره توپیر لري. اصلي حالت ته د ژر بېرته راڅرخونې پر مهال، نوي لوبغاړي ممکن حضور پیدا کړي (د بېلګې په ډول، پرمختیایي لوبغاړي)، پداسې حال کې چې نور، لکه اور وژونکي یا د ملکي دفاع کارمندان شاید له پروسې نه جدا شي. سربېره پر دې، ځینې لوبغاړي شاید د خپلې ونډې بڼه بدله کړي او د بېرني غبرګون پر مهال ترسره شوو دندو پرتله اصلي حالت ته بېرته راڅرخونې پرمهال مختلفې دندې ولري. لدې کبله، دا اړینه ده چې د ګټه/دلچسپې لرونکو او لوبغاړو بیا تحلیل تر سره شي.

- د لومړنیو مرستو د پلي کولو وروسته، د کلتوري میراث عمومي حالت او هغه ګواښونه چې دا ورسره مخ دی.
- د زیانمن شوي کلتوري میراث اصلي حالت ته د بشپړې بېرته راڅرخونې لپاره د اړتیا وړ د ساتنې لارې چارې او د ګواښ د کمولو ډول.
- د کلتوري میراث اصلي حالت ته د بېرته راڅرخونې لپاره د اړتیا وړ سرچینې.

۲ د وضعیت ارزونه

د لومړنیو مرستو څخه وروسته د وضعیت د تحلیل موندنې د کلتوري میراث د هغه شتمنیو، چې اصلي حالت ته د بېرته راڅرخونې او بیا په کار اچونې لپاره د وضعیت تفصیلي ارزونې ته اړتیا لري، د په ګوته کولو لپاره وکاروئ. د وضعیت ارزونه، اصلي حالت ته د بېرته راڅرخونې لپاره د لومړیتوبونو په ګوته کولو کې مرسته کوي. د پېښې وروسته د وضعیت په ارزونه کې معمولا د لاندې مواردو ارزښتي نغښتي وي:

- اوختی زیان او د عاید د لاسه ورکول (PDNA په ۶۴ مخ کې وګورئ).
- د خرابېدو پروسې چې کلتوري میراث اغیزمن کوي، د بیلګې په توګه ښوره، او رڼا ته د زیاتې برېښتیا له کبله د رنگ ښکاره بدلون.
- د لومړنیو مرستو پر مهال د مصونیت او باثباته کولو پلي شوي اقدامات.
- موجوده زیانمنې او ګواښونه، او په ځانګړې توګه د خرابېدو فعالې پروسې چې کلتوري میراثونه د راتلونکو ناورینونو لپاره زیانمنونکي کوي.



د پېښې وروسته د وضعیت ارزونه باید په یو راپور کې مستنده شي، چې دا ټکي پکې شامل وي: د زیانونو، خرابېدو او گواښونو تفصیلي انځوریزه مستند سازي، د توکو تازه لست، د ساحو نقشي، او د فرش پلانونه. د عرضه شوو لومړنیو مرستو توضیحات چې د کلتوري میراث د شتمنیو د مصونیت او باثباته کولو پر مهال د راټولو شوو اسنادو څخه ترلاسه شوي، شامل کړئ. (۶۸ مخ وگورئ).



په دې ډول ارزونه کې ممکن تحلیلي مطالعات شامل وي، لکه د بېلابېلو مسالو لپاره د غښتلتیا ازموینه، یا په نقاشی کې د کارېدونکو سرېشو او رنگونو تحلیل. که چېرې موجود وي، د ټیکنالوژیکي وسایلو کارول، لکه د **درې اړخیز لایزري سکینر** یا د عکاسی پواسطه د سروی کولو یا نقشي جوړولو میتود (فتوگرامتری) کولی شي دقیقه اندازه واخلې، کوم چې د بشپړې بیا په خپو درونې لپاره اړین دي. د مستند سازي کچه به تر ډېره بریده د اغیزمنو شوو کلتوري میراثونو په اهمیت، د زیان په کچې او په موجوده سرچینو پورې اړه ولري.



د گڼو مهارتونو لرونکو کارپوهانو ډلې چې په هغوي کې کېدای شي محافظین، مهندسان، ساختماني انجنیران، تحلیلي کیمیا پوهان، بشرپوهان او تاریخ پوهان شامل وي، باید د وضعیت د ارزونو ترسره کولو کې ونډه واخلې. د ډلې ترکیب به د اغیزمن شوي فرهنگي میراث په طبیعت پورې اړه ولري. د هر اړخیزې ارزونې لپاره د محافظینو او ځایي ټولنو سره مشورې خورا اړینې دي.

۳ د همغږی، ونډې اخیستنې او ظرفیت لوړولو لپاره میکانیزمونو جوړ کړئ

د لویې کچې وېجارتیا وروسته، سیمه ایز کلتوري بنسټونه او اغیزمنې شوې ټولنې ممکن د کلتوري میراثونو اصلي حالت ته د بېرته راگرځونې لپاره ځانگړي مهارتونو، اکمالاتو، بسپنې، او یا اداري میکانیزمونو ته د لاسرسۍ د نه شتون سره مخ وي. د ژر اصلي حالت ته د راگرځونې پړاو د دې مواردو لپاره کارول کېدای شي: اصلي حالت ته د بېرته راگرځونې لپاره اړینې سرچینې په گوته کول، ځایي ظرفیتونه جوته کول، او د مهارتونو، پوهې او اداري پالیسیو د ښه کولو لپاره د روزنې پیل کول.

اصلي حالت ته د ژر بېرته راگرځونې په پړاو کې، دا اړینه ده چې د کلتوري میراثونو اصلي حالت ته د بېرته راگرځونې او بیا په کار اچونې پلان د نورو سکتورونو د اړوندو پلانونو سره همغږی شي، او په ورته وخت کې، د اغیزمنو شوو خلکو د ونډې اخیستنې لپاره میکانیزمونه رامینځته شي. د بېلگې په ډول، د ځمکې کارولو په اړه کېدای شي د ودانیو داسی نوي مقررات یا پالیسی گانې رامینځته شي، کوم چې ښایي د جوړ شوي میراث اصلي حالت ته د

بهرته راگرځونې او د هغې د راتلونکي کارونې لپاره زیانمن وي. په ورته ډول، ټولني ممکن ځينې لومړیتوبونه ولري چې کوم میراث باید لومړی بهرته اصلي حالت ته راوگرځول شي.

د ځايي ټولنو د دوديزو مهارتونو او پوهې څخه د گټې اخيستې او اصلي حالت ته د بهرته راگرځونې لپاره په پلان جوړولو کې د ټولنو د گډون لپاره باید هڅې وشي. په حقيقت کې، د ژر اصلي حالت ته د بهرته راگرځونې پړاو د دی لپاره هم کارول کېدای شي چې ټولنه اصلي حالت ته د بهرته راگرځونې لپاره د لارو چارو په غوره کولو، او په خلاقانه/نوښتگر ډول د هغوی د بيا کارولو په کار کې راشريکه شي.

تاسو د لومړنيو مرستو نه وروسته د حالت د تحليل پايلې د دې لپاره هم کارولی شئ چې اصلي حالت ته د کلتوري میراث د بهرته راگرځولو لپاره فعالين او کټه/دلچسپي لرونکي په گوته کړي.

د ایتالیا د ایل اکیولا په ښار کې خپل اصلي حالت ته د کلتوري او اجتماعي حالت په بهرته راگرځولو کې د ټولني د (د لاندې نه پورته خوا ته) نوښتونو ونډه



د ۲۰۰۹ کال د اپریل په ۶ نېټه د ريکټر ۶.۱ درجې يوې زلزلې په مرکزي اېنينس کې د ابروزو سيمه ولرزاووله او د سيمې پلازمينې، د ایل اکیولا ښار او شاوخوا ۵۰ نورو ښارگوټو ته يې سخت زیان واورو.

د زلزلې په پایله کې، د ایتالیا د ملکي ساتنې څانگې د بهرني پړاو پر مهال د ژغورنې عمليات مدیریت کړل. خلکو ته بهرنی سرپناوې برابرې کړای شوې وې او د تاريخي ښار مرکز په بشپړ ډول تخلیه او محاصره شوی وو او د پراخه زیان له امله سره سيمه اعلان شوې وه. د ایل اکیولا خلکو لپاره د ښار تاريخي مرکز تل د يو متحرک ټولنيز او اقتصادي مقام په توگه کار کاوه، چېرې چې خلک د يو بل سره يوځای کېدل، تعامل يې کاوه او ساعتري يې کوله. د ښار چوکونه او خلاص ځايونه د دوی د ورځني ژوند او کلتور مرکز و. د ناوړين څخه وروسته، دې ځايونو ته د اوږدې مودې د لاسرسي نشتوالی په شدت سره احساسېده، ځکه خلکو د خپلمنځي تعامل لپاره ځايونه نه درلودل.

په غبرگون کې د ایل اکیولا اوسېدونکو د ټولني پر بنسټ ولاړ بېلابېل نوښتونه وکارول چې د هغوی په بنا يې، د دوی د خپل ښار او گاونډيو سيمو بهرته اصلي حالت ته په راگرځونه کې ونډه اخيستل تنظيم کړل. يو لدې نوښتونو څخه د ایل اکیولا پوهنتون د محصلينو او فارغانو لخوا رامینځته شوی نوښت (ويوایمولاق) دی.

د ښاري ځايونو او پرېښودل شوو سيمو د بيا کارولو له لارې، ويوایمولاق د ټولنيزي، ښاري او کلتوري بهرته اصلي حالت ته د راگرځونې ملاتړ کوي. د دې پروژې نوښت د چاپيريال او ټولنيز پايښت پر اصولو ولاړې دي، او د ټولنيز يووالي او ډله ايزو کړنو د لوړولو لپاره د کلتس/محرک په توگه کار کوي.

د دې د ټولو پروژو لپاره ونډه اخيستې او همکاري، د نوښتگر پلان جوړونې پړاو څخه تر ساختماني پړاو پورې، د کيلي حيثيت لري. دا د (بيا پيل کولو) پروژې تر شا، کوم چې په ۲۰۱۴





کال کې تر لاس لاندې ونيول شوه، اصلي روحيه وه. د (بيا پيل کولو) پروژې د پوهنتون د محصلينو او ځايي ټولني لپاره د خلاص تفريحي ځای د رامینځته کولو په موخه هغه پرېشودل شوی عامه ځای چې د ایل اکیولا پوهنتون د بشري علومو څانګې مخې ته موقعیت لري بیا وکاروو. د بیا رغونې پروسې څخه پلاس راغلو بیا کارول شوو توکو نه (کثافات، د فولادو او لرګیو سره یوځای چې مخکې د زیانمن شوو ودانیو د پښتۍ لپاره کارول شوي و) د ښاري فرنیچر جوړولو لپاره کار اخیستل شوی وو. په یوه نوې پروژه کې د ناورین د وخت د خاطرې (بیا کارول شوو توکو) ادغام په یوه نوې پروژه کې د 'بیا پیل کولو' د پروژې د ځواکمنتیا لپاره مرکزي حیثیت لري: دا د دې ښکارندويي کوي چې اصلي حالت ته بېرته راګرځونه او د ناورین څخه وروسته پړاو کې د ټولنیز مقاومت او یووالي لوړول څرنګه شوني دي.

په ایل اکیولا کې د ټولني پر بنسټ ولاړو اصلي حالت ته د بېرته راګرځونې غبرګونونو د بریالیتوب په مشاهده کولو سره، په ۲۰۱۲ کال کې په ایمیلیا رومګنا کې او په دې وروستیو کې په مرکزي ایټالیا کې په ۲۰۱۶ او ۲۰۱۷ کلونو کې، د ټولني پر بنسټ ولاړې کرنلارې تطبیق شوې وې.

سرچینه: والنټینا اسپانو، په اجتماعي علومو کې ماسټر، د برینډینبرګ د تکنالوژۍ پوهنتون کوټس-سینفیتینبرګ، د اکرام موسسې د ټولګو د څانګې پخواني په کاري چاپیریال کې زده کوونکی (انټرن)

په ۱۶۷ مخ کې حوالې وګورئ.



(بیا پیلول) ایل اکیولا د ښار د تاریخي مرکزي برخې نه د ښار د عامه کارونې د ځایونو د تفريحي موخو لپاره د ناورین په دویمه دوران کې د اچول شوو کثافاتو کارونه.



د هنر پېشه و لپاره د ظرفیت لوړول: په هایتی کې د کوچنیو سوداگریو اصلي حالت ته بېرته راگرځونه

د ۲۰۱۰ کال زلزلې چې هایتی یې وځپله د هیواد د صنایعو په لوی مرکز، جیکمیل کې یې یو لوی شمېر هنر پېشه له کورونو، کارځایونو، وسایلو او توکو څخه محروم کړل. زلزله د جنوري په میاشت کې، چې د هنر پېشه و لپاره ډېر بوخت وخت دی او دوی د کلنۍ مېلې لپاره تیاری نیسي، وشوه. پدې موده کې، ډېری هنر پېشه حتی پورونه اخلي ترڅو د مېلې لپاره د مزینو جامو تیارولو لپاره کافي کمالات وپېري. خو د زلزلې پر مهال د خپلو کورونو او کارځایونو په نړېدلو سره دوی خپله ذخیره او بشپړ کړی شوي صنایع هم له لاسه ورکړل، چې دې حالت د پورونو بېرته اداء کول ناشوني کړل.

د لومړنیو مرستو په پړاو کې، ټولنې ته د لنډمهاله سرپناه او اسانتیاوو برابرولو ته پاملرنه وشوه. لیکن، د ژر بېرته اصلي حالت ته د راگرځونې په پړاو کې، یونیسکو د هنر پېشه و سره، دوی ته د ټولنیز (لنډمهاله) کارځای او پلورنځي او د اړتیا وړ توکو په چمتو کولو سره، د دوی د سوداگریو د بیا رغولو لپاره کار وکړ، تر څو دوی خپل فعالیتونه بېرته د سره پیل کړي.

څرنګه چې بازار، په ځانګړي توګه خارجي بازار، په پراخه کچه اغېزمن شوی نه و، د هنر پېشه و ملاتړ په داسې ډول طرح شوی و چې دوی ته لدې موافقې سره چې پدې مهال د دوی لپاره دا اړینه ده چې د پورونو په بېرته اداء کولو او د زلزلې له کبله رامینځته شوي د نغډو پیسو د جریان په تشه برلاسی ومومي، د خپلو فعالیتونو د سره بېرته پیل کولو وړتیا وبخښي. هرڅومره ژر چې هنر پېشه و د تولیداتو د بیا پیل توانايي تر لاسه کړه، ډېری یې اصلي حالت ته بېرته په راګرځېدنه وتوانېدل.

سرچینه: ایلک سیلتر، د ختیځ او افریقایي مطالعاتو ښوونځی، د لندن پوهنتون، انګلستان.



په جیکمیل کې لاسي صنایع، ۲۰۱۰ کال. د پاپیر مچ پټووني (ماسکونه) په ۲۰۱۲ کال کې په جیکمیل کې د مېلې لپاره د سینګارولو په تمه. عکس: ایلک سیلتر.

۴ د کلتوري میراثونو کارول، فعالیت او معنی ارزښاتي کړئ:

د ناورین نه وروسته، د کلتوري میراثونو اصلي حالت ته د بېرته راگرځونې لپاره د لارو چارو غوره کول، د کلتوري میراث د احتمالي راتلونکې کارونې او د اغیزمنې شوې ادارې یا ټولنې د کرکېچ څخه وروسته اړتیاوو پوره کولو د وړتیا درلودلو نه اغیزمنې کيږي. د کلتوري میراث د کارونې یا فعالیت د طرز بدلولو پرېکړه کېدای شي جنجالي وي، نو ځکه باید د پراخې عامه اجماع پر بنسټ ولاړه وي، چې دا کار بېرته اصلي حالت ته د راگرځېدنې په پړاو کې رامینځته کېدای شي.

په همدې ډول د کرکېچ څخه وروسته حالاتو کې، د خراب حالت ته د بېرته ورگرځېدو د مخنیوي لپاره، د متنازع کلتوري میراثونو په اړه قصې/پېان باید ډېر جامع/هرارخیز جوړ شي، ترڅو د ټولنو د هغه خلکو استازیتوب یقیني شي چې مطرح نه وي (محرومه/ګوښه کړی شوي وي). دا ډول هڅې باید رڼې وي او د اغیزمنو شوو ټولنو او د کرکېچ له ټولو خواوو سره په مشورې تر سره شي.

په ډېری مواردو کې، یوه اغیزمنه شوې ټولنه ممکن د ناورین په اړوند د نوي یادگارونو په جوړولو سره؛ یا د یادګاري پېښو په تنظیمولو سره چې د وخت په تېرېدو سره د نوي غیر ملموس میراث بڼه غوره کوي، د ویجاړو شوو ځایونو په یادګارونو بدلولو سره د نوي میراثونو د رامینځته کولو ارزو ولري. یوه ډیره تازه مشهوره بېلګه د امریکا د متحده ایالاتو په نیویارک ښار کې (صفری میدان) دی. دا ډول نوې قصې کېدای شي د توکو او کلتوري بنسټونو په تړاو هم وي. په سویلي افریقا کې د توکمیز توپیر (اپارتاید) میوزیم او د شپږمې ولسوالۍ میوزیم د دې خبرې ځواکمنې بېلګې دي چې بنسټونو څرنگه بېرته اصلي حالت ته په راګرځونه او د خبرو اترو په رامینځته کونه کې تل ونډه درلودلې ده.

ځینې ټولنې د کلتوري میراث ژوندي اړخ ته لومړیتوب ورکوي، لدې کبله د ویجاړتیا د ټولو نخبو د له مینځه وړلو لار غوره کوي. په دا ډول حالاتو کې شاید د کلتوري میراث په بشپړ ډول په یو نوي جوړښت سره د عوض کولو پرېکړه وشي. د دې کار یوه بېلګه په سريلانکا کې د بودا د غاښونو د مندر بېرته په خپو درونه ده، کوم چې په ۱۹۹۸ کال کې د یوې چاودنې له امله سخت زیانمن شوی و. په نورو قضیو کې د کلتوري میراث بیا په کار اچونه د میراث مادي اړخ ته لومړیتوب ورکوي او په داسې ډول ترسره کيږي چې د ویجاړتیا کومې نخبې نښانې پاتې نشي، د دی حالت یو مثال د دوهم نړیوال جنگ نه وروسته د پولنډ د وارسا د ښار تاریخي مرکز و. البته د دواړو کرنلارو د پخلاینې لپاره ډېری هڅې وشوې. په وروستیو کلونو کې ډېری تخنیکي نوښتونه اصلي حالت ته د کلتوري میراث د بېرته راګرځونې لپاره د لارو چارو د غوره کولو په لړۍ کې اضافه شوي دي، چې په پایله کې د ویجاړ شوي کلتوري میراث لایزري اټکلونه رامینځته کوي، د بېلګې په ډول بامیان یا په بشپړه پیمانته درې اړخیز چاپ، د بلې بېلګې په ډول د پالمیرا کمان. د حوالو لپاره ۱۶۷ مخ وګورئ.

پرائيسٽي ذخيره: د ژر بېرته اصلي حالت ته د راگرځونې په پړاو کې د نيپال په ملي ميوزيم کې توافقي بيا کارونه



د ۲۰۱۵ کال کې د گورکا د زلزلې په پايله کې، د نيپال د ملي ميوزيم په گڼون لس موزيمونه دې ته اړ شول چې خپلې ټولگې له سختو زيانمن شوو ودانيو څخه تخلیه کړي، چې د کارونې لپاره غير مصونه اعلان شوې وې. د امنيتي دلايلو له کبله، تخلیه شوې ټولگې په لنډمهاله توگه د اړونده موزيمونو د نندارتون په گالريو کې ذخيره شوې وې، چې په پايله کې د دې موزيمونو د جزوي تړل کېدو لامل شوې. د ژر اصلي حالت ته بېرته راگرځونې پړاو کې، د اکرام موسسي د لرغونپوهنې له څانگې سره په همکارۍ او د ناروې د اقليم او چاپيريال وزارت په مرسته، د اغېزمنو شوو موزيمونو کارمندانو ته روزنه ورکړل شوه ترڅو د پرائيسٽي، خو خوندي، ذخيره کولو ځايونه طرح کړي، چې په ورته وخت کې بېخايه شوو ټولگو ته بيا د استوگنې برابرول او د ليدونکو د راجلبولو لپاره د نوي نندارتون ځايونو چمتو کول، دوه گوني موخې لاسته راوړي.

حوالې په ۱۶۷ مخ کې وگورئ.



د ناورين وروسته توافقي کارونه: د نيپال په ملي ميوزيم کې د ليدلو وړ او خوندي لنډمهاله ذخيره چې د بې خايه شوو ټولگو د بيا استوگن کولو او ميوزيم ته د ليدونکو د بېرته راجلبولو لپاره جوړه شوېده ۲۰۱۶ کال. عکس: اپرنا تنډن، د اکرام موسسه

۵ سرچینې راټولې کړئ

د لومړنیو مرستو او د کلتوري میراثونو بېرته اصلي حالت ته د راگرځونې تر مینځ موده باید د بېلابېلو ادارو لکه له ملي او محلي حکومتونو، ملي او نړیوالو مرستندویه موسسو، او د کلتوري میراث له بنسټونو څخه د سرچینو د راټولولو لپاره وکارول شي. د لومړنیو مرستو څخه وروسته د حالت ارزونې راپورونه په ځانګړې توګه د کرکېچ څخه وروسته د بیا رغونې اړتیاوو په بیانولو کې مرسته کوي. د اړینو سرچینو په برابرولو کې د ټولو ممکنه دلچسپي لرونکو برخه اخیسته دا خبره یقیني کوي چې د کلتوري میراثونو د بیا رغونې او بېرته خپل اصلي حالت ته د راگرځونې پروسې د سیمه ایزو اړتیاوو او غوښتنو له مخې پرمخ وړل کیږي، نه د بسپنه ورکونکو د لومړیتوبونو له مخې.

د حساب ورکونې او روڼتیا د ودې لپاره، دا اړینه ده چې د بسپنه ورکونکو، دولت، کټه/دلچسپي لرونکو او عامو خلکو سره د ارتباطاتو لپاره اغېزناک میکانیزمونه جوړ کړئ.

نتیجه گیری

په دې لارښود کې تشریح شوی درې مرحله ای چوکاټ د کلتوري میراث د همغږو لومړنیو مرستو لپاره چمتووالی زیاتوي، کوم چې د ژر اصلي حالت ته د بېرته راګرځېدنې لامل ګرځي. په هر حال دا انګیرنه واقعی نده چې د ټولو پړاونو تر مینځ پرمختګ سیده ساده دی او یوه اندازه وخت ته اړتیا لری. دا انګیرنه چې د هر قدم/پړاو تر مینځ پرمختګ ساده دی، یا په واضح ډول تعریف شوي مهال ویش تعقیبوي، د حقیقي حالت سره اړخ نه لګوي. چېرې چې یو لوی یا پېچلی بېرني حالت رامینځته کیږي، د متنوع جغرافیایي فرعي سیمو لپاره کلتوري لومړنی مرستې باید په بېلابېلو وختونو کې ترسره شي. د دې پلي کول، اغیزمن شوي کلتوري میراث ته خوندي او غیر مختل لاسرسې او په موجوده ملي او/یا ځایي ظرفیتونو پورې اړه لري. برسېره پر دې، کچېرې د ژر اصلي حالت ته د بېرته راګرځونې پر مهال کلتوري میراث زیان منونکی پاتې شي، تاسو ممکن د بل بېرني حالت په صورت کې لومړنی مرستې تکرار کړئ، د بېلګې په ډول، د زلزلې بیا پېښېدل، یا د کرکېچ بیا راګرځېدل. د ګواښ دوامدار مدیریت، **د بېرني پلان جوړونه**، د بېلابېلو لوبغاړو او کټه/دلچسپي لرونکو ترمینځ همغږي، او د میراثي ادارو او ځایي ټولنو ترمینځ د بنسټیزو زیانمنو د کمولو لپاره د ظرفیت لوړول، له همدې امله د ناوړینونو او کرکېچونو پر وړاندې د میراثونو د مقاوم کولو لپاره خورا اړین دي.

اصطلاحات او د هغوی معاني

درې اړخیز لایزري سکرن (انځور اوچتونونکی)

هاغه وسیله ده چې د اړیکې قایمولو او یا ویجاړولو پرته په دیجیتلی ډول د یو شي د فزیکي بڼې د رانیولو لپاره د لایزرنو پداسې ډول کاروي چې رڼا د جسم د سطحې نه تمبیري/ منعکس کيږي او د کمپري د عینکو سره مطابقت پیدا کوي او پدې ډول د معلوماتو ټولګه یا (وریځینه نقطه) د جسم د سطحې پر بنسټ رامینځته کوي. درې اړخیز سکین کول یوه داسې طریقه ده چې د یو جسم دقیقه اندازه او شکل په دیجیتلي ډول په درې اړخیز ډول وړاندې کوي. دا د انحنو لرونکو غیر منظمو سطحو او پېچلو شیانو د اندازه کولو او پلټولو لپاره خورا مناسب دی کوم چې په لوړه پیمانې معلوماتو او دقیقو توضیحاتو ته اړتیا لري چې د اندازه کولو د دودیزو کرنلارو (میتودونو) په کارولو سره یې لاسته راوړل ستونزمن دي. (Historic England, 2018).

نور دلته ولولئ: <https://perma.cc/YLM5-LQL2>

د توکو د ثبت کتاب

د توکو د ثبت کتاب د یو موزیم د همپشنیو توکو د مجموعې/ټولګې همپشنی ریکارډ/ثبت دی. دا د موزیم د اسنادو په سیستم کې تر ټولو مهم او ډېر ارزښتناک سند دی. دا د موزیم د توکو په تړاو معلومات لري او د موزیم د هغو توکو د مجموعو/ټولګو په اړوند چې موزیم یې مسولیت پر غاړه لري د رسمي لست په توګه کار ورکوي. (Collections Trust, 2018).

نور دلته ولولئ: <https://perma.cc/J4GF-WHWN>

لوبغاړی

یوه موسسه، ټولنه یا یو خپلواک اغېزمن شخص چې د سیستم سره مستقیماً/نېغ په نېغه تعامل کوي. یو لوبغاړی تل ګټه/دلچسپي لرونکی دی، مګر ټول ګټه/دلچسپي لرونکي لوبغاړي ندي، ځکه چې دوی هرو مرو د سیستم سره نېغ په نېغه تعامل نکوي مګر د لوبغاړو په چلند او د هغوی له خوا تر لاسه شوو پایلو کې خپله دلچسپي جاري ساتي. (Cockburn, 2001, p. 53).

نور دلته ولولئ: <https://perma.cc/8LKF-RYNJ>

چې بېرته یې جوړوئ، تر پخوا یې ښه جوړ کړئ

د فزیکي زېربناوو، د ټولنیزو سیستمونو، د معیشت د وسایلو، اقتصاد او چاپیریال په بیا راژوندی کولو کې د ناورین د ګواښ د کمولو کړنې/اقدامات ځای پر ځای کول. (UNISDR, 2017).

نور دلته ولولئ: <https://perma.cc/H6DJ-3D78>

ظرفیت / وړتیا

په یوه ټولنه یا موسسه کې د غښتلو ټکو، ځانګړتیاوو، او د شتو سرچینو مجموعه/ټولګه چې د ناورین ګواښ مدیریت او کم او مقاومت پیاوړی کړي. وړتیا په ځان کې زېربناوې، بنسټونه، انساني پوهه او مهارتونه، او ټولنیزې ځانګړتیاوې لکه ټولنیزې اړیکې، رهبري او مدیریت رانغاړي.

نور دلته ولولئ: <https://perma.cc/L88V-AEBA>

ټولگي/کلسټر

د انساني مرستو رسونکو موسساتو نه جوړ شوی گروپ (که په UN پورې تړلی وي او يا نه وي) چې د بشري مرستو د عمده سکتورونو د همغږۍ مسوليت ولري، لکه: اوبه، روغتيا، لوژيستيک او داسې نور. دوی د موسساتو د خپلمنځي همېشني کمېټې لخواه گمارل کيږي. (Humanitarian Response, 2017).

نور دلته ولولئ: <https://perma.cc/TRD5-YFMG>

ارتباطات/اړيکي

د خبرو، ليکلو يا د کومې بلې وسيلې په کارولو سره د معلوماتو لېږدول او لاس په لاس کول، په بريالي ډول د نظرياتو او احساساتو رسول يا شريکول. (Oxford Living Dictionary, 2017).

نور دلته ولولئ: <https://en.oxforddictionaries.com/definition/communication>

د بېرني پلان جوړونه

د بېرني پلان جوړونه د مديريت يوه وسيله ده چې د ناوړين نه د راولاړ کوابڼونه تحليلوی او دمخه داسې اقدامات تر لاس لاندې نيسي تر څو بېرني حالت او د هغې نه احتمالي راولاړېدونکو انساني اغيزو ته اغېزمن ځواب ووايي. بېرني پلان جوړونه د اړتيا په وخت کې د اړونده لوبغاړو لپاره د کړنو څږوړې، د واضح تعريف شوو اداري ونډو، سرچينو، د معلوماتو تحليل او عملياتي ترتيباتو سره رامینځته او همغږي کوي. او لوبغاړو ته اجازه ورکوي چې د ناوړينو په اوږدو کې راولاړېدونکې ستونزې تصور، اټکل او حل کړي. (IFRC, 2017; UNISDR, 2017).

نور دلته ولولئ:

<https://perma.cc/W2BZ-U92R> : 2017, IFRC

UNISDR, 2017: <https://perma.cc/L88V-AEBA>

راغونډوونکي / راتلونکي کمربندونه/ پټي

د تسمو او پټيو هغه سيستم چې د کمربند په توگه کار کوي تر څو د زيانمن شوو دېوالونو بهر لوري ته د غورزیدو مخه ونيسي. . (Kelley, 2010, p. 10).

بيشتر بخوانيد: <https://perma.cc/PNF6-CEL9> Contaminant

ککړونکی

ککړونکی د موزيم د توکو په ټولگه کې هغه کيمياوي يا بيولوژيکي موادو ته اشاره کوي چې د موزيم په توکو کې وموندل شي او هغو کسانو ته چې دا توکي کاروي او يا يې ساتنه کوي احتمالي گواښ

راولاروي. ککرونکي شاید ذاتي وي لکه درانده فلزات چې د رنگ جوړولو په پوډرو کې شتون لري، لدې پرته ککرونکي شاید په سهوه سره وروسته کارول شوي وي او يا هم د درملنې په ډول لکه د کيمياوي خونديتوب لپاره، او يا د حشره وژونکو په توگه ترې کار اخيستل شوی وي. (د امريکا د متحده ايالاتو د کورنيو چارو وزارت، ۲۰۰۶، ص ۱).

نور دلته ولولئ: <https://perma.cc/DX0W-UJN8>

همغري

همغري د پايو يا کرنو د ښه کولو لپاره د کټه/دلچسپي لرونکو يا لويغاړو تر مينځ د بله ايزو هڅو په اوږدو کې او يا هم د يوې کډې مسلې، پېښې او شرايطو په ځواب کې لاس ورکونه/همکاري ده. (ICVA, n.d).

نور دلته ولولئ: <https://perma.cc/6Y7A-6V82>

کلتوري ميراث

کلتوري ميراث شاید د ژوند کولود طريقی په توگه تعريف شي کوم چې د ټولني لخواه رامینځته شوی وي او د يو نسل نه بل نسل ته لېږدول کيږي چې پدې کې دودونه، کرنې، ځايونه، شيان او هنري څرگندونې او ارزښتونه يادولی شو. ډېری وختونه کلتوري ميراثونه د ملموس او غير ملموس په توگه پېژندل کيږي. (ايکوموس، ۲۰۰۲).

د کلتوري ميراث شتمني

د کلتوري ميراث شتمني هغه توکی يا ځای دی چې ارزښت يې په يوه ټولنه، ملت، پوهې او کلتور کې د هغه د ارزښت پر بنسټ ولاړ وي. د دې ارزښت د دې د تجملی، تاريخي، ساينسي، ټولنيز يا معنوي ارزښت نه سرچينه اخلي. يوه ميراثي شتمني شاید ملموسه يا غير ملموسه وي. (Resource Planning and Development Commission، ۲۰۰۳).

نور دلته ولولئ: <https://perma.cc/CNS7-SZNA>

زيان

فيزيکي زيان چې د يو شي ارزښت، کټورتيا، يا نورمال فعاليت اغېزمن کوي. (Oxford Living Dictionary، ۲۰۱۷).

نور دلته ولولئ: <https://perma.cc/0XGA-SYQ8>

د زيان تشخيص/ارزونه

د زيان تشخيص/ارزونه د يوې حادثې يا طبيعي پېښې له امله د رامینځته شوي زيان په ساحه/ځای کې لومړنی ارزونه او مستند کول دي. د زيان ارزونه د زيان کچه او هغه څه چې تبديليدای، رغاوړ کېدای او يا ژغورل کېدای شي ثبت او په گوته کوي. دا د ترميم، تبديلولو او يا د بيا

رغاوڼي لپاره د اړين وخت د اټکل کولو لپاره هم کارول کېدا شي. دا د بېرني ځواب ورکونکو/غبرگون ښودونکو لخوا د اغيزمن ځواب/غبرگون په ډول اړين دی. (Office of Disaster Management and Preparedness, ۱۳۹۲).

نور دلته ولولئ: <https://perma.cc/6PUJ-۵۲Z۴>

ناورين

د يوې ټولني د فعاليت جدي اغيزمنتيا چې پراخ انساني، مادي، اقتصادي يا محيطي/چاپيريالي زيانونه او اغېزې په خپله غېره کې رانغاړي او د کومو مقابلې چې د اغيزمنې شوې ټولني لخواه د خپلو سرچينو په کارولو سره د هغې د وس نه پورته وي. (UNISDR, ۲۰۰۹, ص ۹).

نور دلته ولولئ: <https://perma.cc/۶TB۹-۸۰M۴>

د ناورين گواښ

د ژوند له لاسه ورکولو احتمال، ټپي توب، او ويجاړه شوې يا زيانمنه شوې شتمني کوم چې يو سيستم يا يوې ټولني ته په يو ځانگړي وخت کې پېښېداي شي چې د گواښ د يو عامل، زيان مننې او د ظرفيت جوتوب يې په اټکلي ډول ترسره کيږي. (United Nations General Assembly, ۲۰۱۶, ص ۱۴).

نور دلته ولولئ: <https://perma.cc/TR۴۲-CA۹D>

مستند سازي

مستند سازي يو تشرحي متن يا بصري مرستندويه مواد دي چې د يو شي، ډيزاين، مشخصاتو/ځانگړتياوو، لارښوونو او يا د کړنلارو د تعريفولو يا تشرېح کولو لپاره کارول کيږي. د يو فعاليت په توگه دا د اسنادو په سيستماتيکي راتولوني او ارشيف کولو باندې اطلاق کيږي چې په راتلونکي کې د کارولو لپاره خوندي کيږي. (UNECE, ۲۰۰۰, p. ۱۲; Letellier, ۲۰۰۷, p. xv).

نور دلته ولولئ:

UNECE, ۲۰۰۰: <https://perma.cc/NG۴Z-V۷YE>

Letellier, ۲۰۰۷: <https://perma.cc/QW۲W-FA۹U>

بېرني حالت

يوه نابېره او معمولاً نااټکل شوې پېښه چې د هغې د منفي پايډو د کمولو/راتيټولو لپاره د بېرني اقداماتو د تر سره کول اړين بلل کيږي. (UNDHA ۱۹۹۲). که چېرته دا د نفوس لويه برخه اغېزمنه کړي چې د پراخه زيانونو اړونکي وي نو دا ستر بېرني حالت نومول کېداي شي. په داسې شرايطو کې، سيمه ايز حکومت شايد بهرنۍ مرستې ته اړتيا ولري چې ډېرې ادارې پکې شاملې وي. په ستر بېرني حالت کې شايد مادي او غير مادي کلتوري ميراثونه ډير زيانمن شوي وي. د بېلگې په توگه په نيبال کې د ۲۰۱۵ کال زلزله.

يو بېچلی بېرني حالت هغه بشري کرکېچ ته ويل کيږي چې د امنيتي گواښونو، سياسي او منډي گڼوډۍ،

او د بشري مرستو په وړاندې خنډونو سره مل وي. پېچلي بيړني حالات څو لامله وي او همغږي يې نړيوالو غبرگونونو ته اړتيا لري، کوم چې د يوې ادارې له واک او ظرفيت څخه بهر وي. ډيرې وختونه، پېچلي بيړني حالتونه د نابره پېښېدونکو بيړني حالتونو پرته ډيره اوږده دوره لري.

په پېچلي بيړني حالاتو کې شايد د کلتوري ميراثونو په قصدي توگه ويجاړول هم شامل وي چې بېلگې يې د عراق، سورې، سوماليې او مالي په وروستيو شخړو کې ليدل کيږي. د ملگرو ملتونو په سيستم کې، يو ستر يا پېچلی بيړنی حالت معمولاً د دريمې (۳) درجې بيړني حالت په توگه طبقه بندي کيږي. يوځل چې دا حالت اعلان شي، يو داسې ميکانيزم رامنځته کوي چې د ملگرو ملتونو ټول سيستم پکې شاملېږي.

(۲درجه يا L۲) بيړنی حالت پر هغه بيړنی حالت باندې اطلاق کيږی چې ډېر پراخه او شديد نه وی او کېدای شي د ملگرو ملتونو څخه يو څه مرستې ته اړتيا ولري، پداسې حال کې چې لمری درجه يو محلی/ ځايي بيړنی حالت دی، چې د يو هيواد لخوا د بهرنی مرستې پرته مدیریت کېدای شي.

نور دلته ولولئ:

IASC, ۱۹۹۴: <https://perma.cc/۷TEU-۹۷۳S>

IASC, ۲۰۱۲: <https://perma.cc/FLK۲-CQU۷>

IFRC, ۲۰۱۷: <https://perma.cc/X۸XD-HBC۶>

UNDHA, ۱۹۹۲: <https://perma.cc/F۰AP-ACVD>

د بيړني غبرگون همغږي کوونکی

د بيړني غبرگون همغږي کوونکی هغه چا ته ويل کيږي څوک چې د بيړني حالت په اوږدو کې د ټولو غبرگونونو/ځوابونو او بيا رغاونې د فعاليتونو د همغږۍ دنده لري. (Dorge & Jones, ۱۹۹۹، ص ۴).

نور دلته ولولئ: <https://perma.cc/QZ۷N-BRCK>

د بيړني حالت د مدیریت سیستم

د يو داسې سيستم شتون کوم چې د سرچينو د تنظيم او مدیریت وړتيا او د مسوليتونو په گوته کول رامینځته کوي تر څو د بيړني حالت ټولو اړخونو ته په ځانگړي توگه تياري، غبرگون او بيا رغاونې ته اغېزمن ځواب وويل شي. (UNISDR, ۲۰۰۹، ص ۱۳).

بیشتر بخوانيد: <https://perma.cc/۶TB۹-۸۰M۴>

لومړنی ځواب ورکونکی/غبرگون ښودونکی

هغه کس چې بيړني حالت ته د ځواب ورکولو/غبرگون ښودلو د هغی مسولې ډلې غړی وي چې د پېښې يا د بيړني حالت ځای (صحنې) ته سمدلاسه د مرستې رسونې لپاره ځان رسوي. (Merriam-Webster.com, ۲۰۱۷).

نور دلته ولولئ: <https://perma.cc/VCTE-۶CW۴>

د جغرافیایي معلوماتو سیستم (GIS)

د جغرافیایي معلوماتو سیستم (GIS) یوه کمپیوټري وسیله ده چې د نقشو، کرو، راپورونو او چارونو په بڼه د اړیکو، نمونو او میلاناتو د پوهېدلو لپاره د جغرافیایي معلوماتو ټولې بڼې مجسم کوي، پوښتي یې، تحلیل/شننه او ترجماني یې کوي. (ESRI, ۲۰۱۸; National Geographic Society, ۲۰۱۷).

نور دلته ولولئ:

ESRI, ۲۰۱۸: <https://perma.cc/W3R9-TGSU>

National Geographic Society, ۲۰۱۷: <https://perma.cc/XU43-PRHP>

خطر/ګواښ

یوه پدیده، یو شی، فعالیت یا حالت چې خطرناک ګڼل کیږي او د ژوند له لاسه ورکولو، ټپي کېدو یا نورو روغتیايي اغېزو، د ملکیت زیان، د معیشت د وسایلو او خدماتو له لاسه ورکولو، د ټولنیزې او اقتصادي ګډوډۍ، یا د چاپیریال د زیان سبب/لامل کېدای شي. (UNISDR, ۲۰۰۹، مخ. ۱۷).
مراجعه وکړئ: د انسان پلاس د جوړ شوي ګواښ له امله رامینځته شوی بېرني حالت او د طبیعي ګواښ له امله رامینځته شوی بېرني حالت

نور دلته ولولئ:

IASC, ۲۰۱۱: <https://perma.cc/8SP-1HKW>

IFRC, ۲۰۱۷: <https://perma.cc/WPVR-ELK8>

UNISDR, ۲۰۰۹: <https://perma.cc/80M4-TB9>

پېښې ته د غبرګون ناظم

هغه کس ته ویل کېږي څوک چې د پېښو سره تړلو ټولو فعالیتونو په ګډون د ستراتیژيو او تاکتیکونو د جوړولو، د سرچینو د برابرولو او توزیع کولو/وېشلو مسولیت پر غاړه لري. د پېښې قوماندان د پېښې په تړاو د عملیاتو د ترسره کولو عمومي واک او مسؤلیت پر غاړه لري او د پېښې په ځای کې د پېښې په تړاو د ټولو عملیاتو د مدیریت مسولیت لري. (FEMA, ص ۵).

نور دلته ولولئ: <https://perma.cc/CF9H-D462>

غیر ملموس کلتوري میراث

غیر ملموس کلتوري میراث هغه کرني، نظریات، څرګندونې، پوهه، مهارتونه، وسایل، شیان، اثار او کلتوري ځایونه احتوا کوي چې یوه ځانګړی ټولنه، ډله یا افراد یې د خپل کلتوري میراث د یوې برخې په توګه پېژني. دا له یو نسل څخه بل نسل ته لېږدول کیږي او په دوامداره توګه د ټولنو لخوا د دوی د شاوخوا چاپیریال او تاریخ سره د تعامل په ځواب کې بیا/د سره تعریف کیږي، او پدې توګه، د هويت او دوام احساس رامینځته کوي چې کلتوري تنوع او انساني خلاقیت ته درناوی هڅوي. دا

ډول میراث د شفاهي دود، رواجونو، ژبې، د هنري کړنو د تر سره کولو، مراسمو او د خوشالی محفلونو، مشهورو سپورتونو، خواړو او د پخلي د هنرونو، دودیزو درملو او دوا جوړونې، دودیزو صنایعو او ورسره تړلو د تولید مهارتونو، او هغه پوهه او کړنې چې طبیعي چاپیریال پورې تړاو لري، له لارې څرگندیږي. (UNESCO, ۲۰۰۲; ICOMOS, ۲۰۰۳).

نور دلته ولولئ: یونسکو: <http://perma.cc/XZN-XCPV>

د توکو لست

د اوسنیو شتمنیو او سرچینو د توکو لست: د بېلګې په توګه د یو کس یا سازمان د دارايي (منقول او غیر منقول) لست. (دیکشنري مریم ویبستر، ۲۰۱۷).

نور دلته ولولئ: <https://perma.cc/V۲C۸-YBA۹>

بار (وزن)

هغه قوه چې په یو جسم باندې د متراکم وزن یا په عمودي سطحو باندې د باد د فشار له کبله واریږي. (مریم ویبستر، ۲۰۱۷).

د دې تعریف پر بنسټ، دا ممکنه ده چې د بار مختلف ډولونه په ګوته کړو:

- ثابت بارونه؛ . دا ورو وده کوي او په ثابت ډول عمل کوي.
- مړه یا دایمي/همیشني بارونه؛ پدې کې د یو معماري جوړښت/ساختمان لویې برخې د خپل بار سره شاملې دي، د بېلګې په توګه: سټي، محرابونه/طاقونه، بشونه، او ګنبدې. په ټوله کې پدې ډول کې ټول هغه عناصر شامل دي کوم چې ثابت دي.
- ژوندي بارونه؛ دا متغیر بارونه دي چې د معمارۍ ساختمان د فعالیت او هدف سره تړلي دي. په دې کتګورۍ کې خلک، فرنیچر، واوړه او نور شامل دي.
- متحرک/خوځنده بارونه (ډینامیک). دا په متحرک/خوځنده ډول عمل کوي او ناڅاپه وده کوي، لکه باد یا زلزلې. دوی د ډیری ودانیو د نړېدو لامل دي. (لیوی و سلوادوری، ۱۹۹۲، صص ۲۶۹-۲۷۶).

د بار لار

هغه لار چې د هغې پواسطه د یو قالبی جوړښت/ساختمان بار بنسټونو/بنیادونو ته لېږدول کیږي. (Jamal, ۲۰۱۷).

نور دلته ولولئ: <https://perma.cc/KQE-XVQP>

د انسان پلاس د جوړ شوي ګواښ له کبله رامینځته شوی بېرني حالت

د انسان پلاس د جوړ شوي ګواښ له کبله رامینځته شوي بېرني حالات هغه پېښې دي چې د انساني کړنو له امله رامینځته کیږي او په خلکو او چاپیریال باندې د پام وړ اغېزه لري. د بېلګې په توګه: انومي او پر وړانګو-ولارې پېښې، د کیمیاوي موادو کارول/خپرول، په ډاک بدلونه (یو ځای پر ډاک بدلول)، د چاپیریال ککړتیا، شخړې، پراخه خپرېدونکي ساري ناروغۍ او اورونه.

(ICDO، ۲۰۱۷؛ UNISDR ۲۰۱۸).

نور دلته ولولئ:

ICDO، ۲۰۱۷: <http://www.icdo.org/en/disasters>

UNISDR، ۲۰۱۸: <https://perma.cc/۶PKN-W۹ND>

د طبيعي گواښ له کبله رامینځته شوی بېرني حالت

د طبيعي گواښ له امله رامینځته شوي بېرني حالات د طبيعي پېښو له امله رامینځته کيږي چې ټولنه، اقتصاد او يا د يوې سيمې زيربناوې په جدي توگه تر اغېزې لاندې راولي. د نفوس د زيان مننې او د ځايي غبرگون د ظرفيت په پام کې نيولو سره، طبيعي پېښې بشري ننگونې او ستونزې رامینځته کوي. بېلگې يې عبارت دي له: زلزلې، سونامي، ټوپان، سيلابونه، د ځنگلونو اورونه، د اور غورځونکو فعاليت، د ځمکې ښوېدنه او وياړ/طاعون. (IFRC، ۲۰۱۷؛ IASC، ۲۰۱۱).

نور دلته ولولئ:

IFRC، ۲۰۱۷: <https://perma.cc/WP۷R-ELK۸>

IASC، ۲۰۱۱: <https://perma.cc/۶HKW-۸۰SP>

اضافي بار

کله چې يو بار د هغې کچې نه چې يو ځانگړی ساختمان يې زغملی شي لور وي، دا يو اضافی بار دی. دا د يو جوړښت د کاره د غورځېدو لامل کېدای شي.

نور دلته ولولئ:

Merriam-Webster، ۲۰۱۷: <https://perma.cc/۳BWH-FSC۴>

Levy & Salvadori، ۱۹۹۲: <https://perma.cc/B۳XW-HJ۴F>

د سولې رامینځته کول

د تاو تريخوالي نه د ډکو شخړو د مخنيوي او د سولې د بنسټيز کولو لپاره د نړيوالو او ملي لوبغاړو کرنې چې د وسلوالي شخړې د نه شتون او د مشارکتې سياست د يو څرک په توگه بلل کېدای شي او کوم چې د سولې د تامين لپاره د نړيوالو فعاليتونو په نه شتون کې جاري ساتل کېدای شي. (Call & Couzens، ۲۰۰۷، cited in Bailey et al، ۲۰۰۹، p. ۸).

نور دلته ولولئ:

UPE۲/https://perma.cc/۹۲۷F-۹۲۷F

د عکاسۍ پواسطه د سروې کولو يا نقشې جوړولو ميتود

د ډيجټلي عکاسۍ په کارولو سره د يو شي، يادگار يا منظري د دقيقې اندازې اخيستلو ميتود فوتوگراميټري بلل کيږي. په هر چوکاټ کې د انځورونو د متعادل کولو لپاره د مرجع نښانه کوونکي د پخو نقطو په ډول کارول کيږي. کله چې د درې اړخيز سکين کولو سره يوځای وکارول شي،

فوتوگرامیتری د ډېرې لورې کچې د سکین کولو دقیق معلومات رامینځته کوي. (Cultural Heritage Imaging, ۲۰۱۸).

نور دلته ولولئ: <https://perma.cc/Z۴YF-WWSW>

د لومړیتوبونو تعینول/ټاکل

د لومړیتوبونو د تعینولو/ټاکلو معنی دا ده چې شیان او فعالیتونه د هغوی د نسبي ارزښت له مخې یو پر بل پسې سر ته ورسوو. (Oxford Living Dictionary, ۲۰۱۷).

نور دلته ولولئ: [۲UKN-۲Z۴V/https://perma.cc](https://perma.cc/۲UKN-۲Z۴V)

بیا رغونه

د بیا رغونې له لارې د یو نه پایښودنکي ځای، منظرې، ودانۍ، ساختمان یا د یو شي د نقل جوړولو عمل یا پروسه چې موخه یې په یو ځانگړي وخت او تاریخي ځای کې د هغه شي د بڼې نقل کول وي. (Tolles et al, ۲۰۰۲, p. ۱۲۰).

نور دلته ولولئ: [۶TCW-WUPX/https://perma.cc](https://perma.cc/۶TCW-WUPX)

اصلي حالت ته بېرته راگرځول

په راتلونکې کې د واقع کېدونکي ناورین د گواښ/خطر د مخنیوی، یا د هغه د کمولو په موخه د ناورین نه د یوې اغېزمنې شوې ټولنې د معیشت او روغتیا، همداراز د اقتصادي، فزیکي، ټولنیزو، کلتوري او چاپیریالي شتمنیو، سیستمونو او کرنو/فعالیتونو بېرته په خپو درولو یا ښه کول چې د پایدار پرمختګ او د (چې بېرته یې جوړوئ، تر پخوا یې غوره جوړ کړئ) د اصولو سره سمون ولري. (UNISDR, ۲۰۱۷).

نور دلته ولولئ: [۸EBA-https://perma.cc/L۸۸۷](https://perma.cc/L۸۸۷-EBA۸)

بیا په کار اچونه

د ناورین نه د یوې اغېزمنې شوې ټولنې د فعالولو لپاره د بنسټیزو خدماتو او تاسیساتو بیا په خپو درولو. (UNISDR, ۲۰۱۷).

نور دلته ولولئ: [۸EBA-https://perma.cc/L۸۸۷](https://perma.cc/L۸۸۷-EBA۸)

ځواب/غبرگون

د ناورین پر مهال یا په ناورین پسې سمدلاسه وروسته د بېرنيو خدماتو او عامه مرستې چمتو کول تر څو ژوند وژغورل شي، روغتيايي اغېزې راکمې کړي شي، د خلکو خونديتوب دامن شي او د ناورین نه د اغېزمن شوو خلکو اساسي اړتياوي پوره کړي شي. (UNISDR, ۲۰۰۹, pp. ۲۴-۲۵).

نور دلته ولولئ: [۶TB۹-۸۰M۴/https://perma.cc](https://perma.cc/۶TB۹-۸۰M۴)

بېرته په خپو درونه

د یو ملکیت د شکل او ځانګړتیاوو په دقیق ډول د نقل جوړولو پروسه، کوم چې په یو ځانګړي وخت کې د دغه ملکیت د نورو تاریخي دورو د ځانګړتیاوو په لرې کولو (حذف کولو) او د بېرته په خپو د دروني دورې څخه د ورک شوو ځانګړتیاوو د بیا رغاونې په بڼه راڅرګندېږي. د مېخانيکي، برېښنايي او نلداونۍ سیستمونو او نورو هغو کارونو چې کولای شي اړینا لري محدود او حساس لوړول ترڅو ملکیتونه بیا فعال کړي، د بېرته په خپو دروني پروژې لپاره مناسبه کارونه ده. (Tolles et al., ۲۰۰۲, p. ۱۲۰).

نور دلته ولولئ: <https://perma.cc/1TCW-WUPX>

خطر/ګواښ

په بېرنيو حالاتو کې ګواښونه په اصل کې د خلکو په ژوند، د کلتوري میراثونو په بېلابېلو اړخونو/ابعادو او اړوندو ارزښتونو احتمالي منفي اغیزې دي. ګواښونه د ساحې/موزیمونو او د هغې د انتقال وړ (منقول) او جوړ شوي (غیر منقول) کلتوري میراث بېلابېلو اړخونو/ابعادو ته د احتمالي ګواښونو او موجوده زیان مننې په کتلو سره جوت کېږي. ګواښونه د پېښې د احتمالي رامینځته کېدو او د دې د منفي اغیزو د ترکیب په توګه هم تعریف شوي دي. (UNISDR, ۲۰۰۹, p. ۲۵).

نور دلته ولولئ: <https://perma.cc/1TB۹-۸۰M۴>

د خطر/ګواښ تشخیص/ارزونه

په یوې کرنلارې (میتودولوژي) ولاړ هر اړخیزه قضاوت چې فرهنګي میراثونو ته د ګواښ ماهیت او کچه د احتمالي/بالمقوه خرابېدنې او زیان اړونې د لاملونو په شننه او د زیان مننې د موجوده وضعیت په ارزونې سره کوم چې په ګډه کولای شي د ګواښ سره مخ خلکو، ملکیت، خدماتو، معیشت، او چاپېریال چې دوی پرې تکیه کوي او اړونده میراثي ارزښتونو ته زیان وړوي، جوته کوي. (آبارکز و مورشد، ۲۰۰۴؛ UNISDR، ۲۰۱۵).

نور دلته ولولئ:

Abarquez & Murshed, ۲۰۰۴: <https://perma.cc/۲PU۲-۷۰۷Q>

UNISDR, ۲۰۱۵: <https://perma.cc/1TB۹-۸۰M۴>

د خطر/ګواښ مدیریت

د احتمالي/بالمقوه زیان د کمولو لپاره د ناڅرګند حالت د مدیریت کولو سیستماتیک چلند او تمرین. (UNISDR, pp. ۲۶-۲۷).

نور دلته ولولئ: <https://perma.cc/1TB۹-۸۰M۴>

خوازه

هغه لنډمهاله جوړښت چې د ودانیو د جوړولو یا ترمیمولو په اوږدو کې د خلکو او توکو د استوار

ساتلو لپاره کارول کيږي. (el-Habashi، ۲۰۱۶).

ملاټري جوړښت/پښتني

د ښوېدنې يا غورځېدنې نه د مخنيوي لپاره ملاټري جوړښت/پښتني. (Merriam-Webster.com، ۲۰۱۷).

نور دلته ولولئ: <https://perma.cc/QK0P-TLYX>

د ملاټري جوړښت/پښتني کارونه

د يوې ودانۍ يا د يوې ودانۍ د ځينو داسې برخو چې توازن/تعادل يې د لاسه ورکړی وي، د ملاټري جوړښت/پښتني په کارولو سره خوندي کول تر څو د ودانۍ بار ځمکې ته پداسې ډول ولېږدول شي چې د ودانۍ د برخو او سيستمونو موجوده ټولگه اغېزمنه نشي. د ملاټري جوړښت/پښتني کارونه کېدای شي عمودي وي، په زاويه کې وي (مايله وي) او يا افقي وي. (el-Habashi، ۲۰۱۷).

بدیل تعريف:

دا د بې ثباته جوړښتونو کوم چې د زيانمن کېدو، ويجاړېدو/غورزېدو، يا قسماً د ويجاړېدو/غورزېدو د گواښ سره مخ وي لپاره د لنډمهاله ملاټر په توگه تعريف شوی او د ملکيت، کارگرانو او خلکو د خونديتوب لپاره اړين ثبات چمتو کوي. «د ملاټري جوړښت/پښتني کارولو سيستم د يوه گوني قياف په څېر دی. دا په خپلې پورتنۍ برخې/سرونو سره بار راټولوي، پايو ته يې لېږدوي او بيا يې په خوندي ډول په لاندیني ملاټر کونکي جوړښت وپشي. (FEMA، ۲۰۰۹).

نور دلته ولولئ: <https://perma.cc/WF28-Q0QU>

اهمیت /ارزښت

د يو شي يا د شيانو د يوې مجموعې/ټولگې يا دود معنی او ارزښت او هغه څه چې دا باارزښته/مهم کوي. اهميت هغه تاريخي، تجملي، علمي او ټولنيز ارزښتونه دي چې د کلتوري ميراث يوه شتمني يې د تېرو، اوسنيو او راتلونکو نسلونو لپاره لري. (Russell & Winkworth، ۲۰۰۹).

نور دلته ولولئ: <https://perma.cc/GJ8G-ERAN>

باثباته کول

يوه طريقه يا کرڼه چې د يو غير خوندي، زيانمن شوي، يا خراب شوي کلتوري ميراث د وجودي سالميتيا (يو پارچگی) د ساتنې او د لا نورې خرابتيا نه د خوندي کولو لپاره تر سره کېږي. د دې نه کيدای شي د لنډمهاله يا اوږدمهاله خونديتوب د اقدام په توگه گټه واخيستل شي. (US National Park Service، ۲۰۱۵).

نور دلته ولولئ: <https://perma.cc/EVW-LK9W>

گټه/دلچسپي لرونکي

گټه/دلچسپي لرونکي هغه خلک دي څوک چې په يوه پروژه کې مستقيمي يا غير مستقيمي ګټي او دلچسپي لري يا څوک چې د مداخلې (د پروژې) د کړنو پلي کېدل او پايلې تر اغېزې لاندې راولي او يا يې تر اغېزې لاندې راځي. په عمومي ډول پدې کې هغه افراد، او د ټولنو، بنسټونو او موسساتو استازي چا چې د پروژې په ساحه کې پانگونه کړي وي شامليرې. گټه لرونکي معمولا په درېو لويو ډولونو/کنګوريو وېشل کيږي، لومړني، دوومي، او کلیدي. (IUCN, n.d.; IFRC, 2010, pp. 116-117).

- **لومړني گټه/دلچسپي لرونکي:** دا هغه خلک دي چې تر ډېره بريده پر اغېزمن شوي کلتوري ميراث باندې تکیه، يا نېغ په نېغه ورسره تړاو لري او لدې کبله د دې احتمال شته چې د پروژې په ساحه کې د مداخلې/کړنو نه په مثبت يا منفي ډول اغېزمن شي. د بېلګې په ډول، د يوې ځانګړې ساحې سره تړاو لرونکي مذهبي ټولنې، د ځايي خلکو هغه ډلې چې په اړونده ملکيت کې يو ډول حق ولري او هغه ټولنې چې د خپل معيشت د يوې برخې په توګه د کلتوري ميراث په سرچينو باندې تکیه لري.
- **دويمې/ثانوي گټه/دلچسپي لرونکي:** دا هغه خلک دي چې نېغ په نېغه پر اغېزمن شوي کلتوري ميراث باندې تکیه او تړاو نلري، مګر د اغېزمن شوي کلتوري ميراث د مديريت په څرنگوالي او گټه اخيسته/کارونه کې د پام وړ دلچسپي لري. دوی په يوه پروژه کې ګټي لري خو په سرچينو باندې محدود نفوذ او واک لري. د ثانوي گټه لرونکو بېلګې غير دولتي موسسې، تعليمي موسسې او خصوصي سکتور دي.
- **کلیدي گټه/دلچسپي لرونکي:** دا هغه خلک دي چې په هغه کړو وړو باندې ډير نفوذ لري چې اصلی حالت ته د ټولنې د بېرته راګرځېدنې لپاره تر سره کيږي او يا يې شتون حياتي وي. په کلیدي گټه لرونکو کې کېدای شي دولتي ادارې او وزارتونه، کلیدي سرچينې لرونکي او بسپنه ورکونکي شامل وي.

نور دلته ولولئ :

IFRC, 2010: <https://perma.cc/3QAE-EUVM>

IUCN, n.d.: <https://perma.cc/EG1K-E3TQ>

دولت جوړونه

هغه داخلي پروسه چې د دولت او ټولنې د اړیکو لخواه لوړې ورکول کيږي (پر مخ وړل کيږي) او موخه يې د ظرفيت، ادارو/بنسټونو او د دولت د مشروعيت لوړول وي. (Bailey et al., 2009, p. 8).

نور دلته ولولئ: <https://perma.cc/42VF-UPE2>

پايدونکي/پايدار پرمختګ

هغه پرمختګ چې د اوسني وخت اړتیاوې پداسې ډول پوره کوي چې د خپلو اړتیاوو د پوره کولو لپاره د راتلونکو نسلونو وړتیا، اغېزمنه نکرې. (United Nations World Commission on Environment and Development، ۱۹۸۷).

نور دلته ولولئ: <https://perma.cc/U3SD-AKMZ>

ملموس کلتوري میراث

ملموس کلتوري میراث په یوه ټولنه کې د تولید شوي، ساتل شوي او لېږدول شوي کلتور د فزیکي بنو نه تشکیل شوی دی. د کلتوري ارزښت سره په ملتیا، ملموس کلتوري میراث کېدای شي په لاندې ډولونو ووېشل شي:

الف. غیر منقول کلتوري میراث: د ودانیو، کلیو، ښارګوټو، ښارونو او جوړښتونو په ګډون د انسانانو د استوګني ځایونه.

ب. منقول کلتوري میراث: اسناد او ارشیف، هنري کارونه، لاسي صنایع، د موسیقۍ آلات، فرنیچر، د شخصي سینګار لپاره د جامو توکي، د مذهب، مراسمو او تجهیزات او تدفین سره تړلی وسایل او میخانیکي سامان، او صنعتي سیستمونه.

نور دلته ولولئ:

UNESCO، ۲۰۰۳: <http://perma.cc/ZXN-XCPV>

UNESCO، ۲۰۰۹: <https://perma.cc/8SMV-7PRG>

انتقالي عدالت

انتقالي عدالت دواړه، قضایي او غیر قضایي پروسي او میکانیزمونه دربر نیسي لکه: څارنوالي نوښتونه، حقایقو ته د لاسرسي حق د لاسته راوړلو لپاره د اسانتیاوو برابرول، د خساری د جبران د لاسته راوړلو حق، او د ملی مشورو د بنسټونو اصلاحات او نور. (United Nations Secretary-General، ۲۰۱۰، ص ۲).

نور دلته ولولئ: <https://perma.cc/A8H5-DPTK>

زیان مننه

د یوې ټولني ځانګړتیاوې او شرایط، سیستم یا شتمني چې دغه ټولنه د یو ګواښ زیان اړونکو اغېزو ته برېښوي. فکتورونه کیدای شي فزیکي، ټولنیز، اقتصادي او چاپیریالي وي. زیان مننه ممکن په یوه ټولنه کې، او د وخت په تېرېدو سره، د پام وړ بدلون ومومي. (UNIDSR، ۲۰۰۹، p. ۳۰).

UNIDSR: <https://perma.cc/1TB9-80M4>

حوالې/سرچينې

د کلتوري میراث د لومړنیو مرستو معرفي کول

Field Practitioners' Handbook, Community- .۲۰۰۴ .Abarquez, I. & Murshed, Z
Based Disaster Risk Management. Thailand, Asian Disaster Preparedness
-۲۰۱۴/doc/Center. Available at: <https://www.adpc.net/igo/category/> ID۴۲۸
[Accessed ۲۹ April ۲۰۱۸].handbk.pdf [Accessed-xCSF۷۱-ADPC

همېشنى انټرنیټي پته: <https://perma.cc/V۰۷Q-۲PU۲>

.Department of Homeland Security Federal Emergency Management Agency
ICS Glossary. Washington, DC, United States Department of Homeland .۲۰۱۷
Security. Available at: <https://training.fema.gov/emiweb/is/icsresource/assets/>
. [Accessed ۲ June ۲۰۱۷].icsglossary.pdf [Accessed

همېشنى انټرنیټي پته: <https://perma.cc/CF۹H-D۴۶۲>

Building an Emergency Plan: A Guide for .۱۹۹۹ .Dorge, V. & Jones, S.L
Museums and Other Cultural Institutions. Los Angeles, The Getty Conservation
Institute. Available at: [http://www.getty.edu/conservation/](http://www.getty.edu/conservation/publications_November) publications_
November ۱۴ resources/pdf_publications/pdf/emergency_plan.pdf [Accessed
۲۰۱۷]. [۲۰۱۷

همېشنى انټرنیټي پته: <https://perma.cc/QZ۷N-BRCK>

The Salvation of Mosul. Smithsonian Magazine. Washington, .۲۰۱۷ .Hammer, J
DC, Smithsonian Institution. Available at: <https://www.smithsonianmag.com/>
[Accessed ۲۴ December ۲۰۱۷]. [۲۰۱۷ December ۲۴ Accessed] /۱۸۰۹۶۴۷۷۲-history/salvation-mosul

همېشنى انټرنیټي پته: <https://perma.cc/B۷YF-NA۲S>

What is the Cluster Approach? New .۲۰۱۷ .Humanitarian Response
York, United Nations Office for the Coordination of Humanitarian Affairs.
Available at: [https://www.humanitarianresponse.info/en/about-clusters/what-](https://www.humanitarianresponse.info/en/about-clusters/what-is-the-cluster-approach)
[Accessed ۲۴ December ۲۰۱۷]. [۲۰۱۷ December ۲۴ is-the- cluster-approach [Accessed

همېشنى انټرنیټي پته: <https://perma.cc/TFMG-TRD۰>

Definition of Complex Emergencies. .۱۹۹۴ .Inter-Agency Standing Committee
November ۳۰, Inter-Agency Standing Committee Working Group XVIth Meeting
Geneva, Inter-Agency Standing Committee. Available at: [https://www.interagencystandingcommittee.org/system/files/](https://www.interagencystandingcommittee.org/system/files/legacy_files/WG۱۶) ۱۹۹۴
pdf. [Accessed ۲ June ۲۰۱۷]. [۲۰۱۷ June ۲ [Accessed

همېشنى انټرنیټي پته: <https://perma.cc/۷TEU-۹۷۳S>

IASC Operational Guidelines on the .۲۰۱۱ .Inter-Agency Standing Committee Protection of Persons in Situations of Natural Disasters. Washington, DC, The Brookings – Bern Project on Internal Displacement. Available at: <https://docs.۲۰Guidelines.pdf> [Accessed%unocha.org/sites/dms/Documents/Operational .[۲۰۱۷ April ۲۷

همپشنى انټرنېټي پته: [۶HKW-۸۰SP/https://perma.cc](https://perma.cc/HKW-۸۰SP)

Humanitarian System-Wide .۲۰۱۲ .Inter-Agency Standing Committee Emergency Activation: Definition and Procedures. Geneva, Inter-Agency Standing Committee. Available at: [https://interagencystandingcommittee.۲۰%۲۹%۳۲۰%۲۸Level%۲۰%۲۰System-Wide%.۲/org/system/files/legacy_files .\[۲۰۱۷ June ۲ pdf](https://interagencystandingcommittee.۲۰%۲۹%۳۲۰%۲۸Level%۲۰%۲۰System-Wide%.۲/org/system/files/legacy_files .[۲۰۱۷ June ۲ pdf) [Accessed.۲۹%۲۸۲۰Apr۱۲%۲۰%Activation

همپشنى انټرنېټي پته: [FLK۲-https://perma.cc/CQU۷](https://perma.cc/FLK۲-CQU۷)

International Centre for the Study of the Preservation and Restoration of Cultural First Aid to Cultural Heritage in Times of Crisis .۲۰۱۸ .(Property (ICROM (FAC). Rome, ICCROM. Available at: <https://www.icrom.org/section/disaster-۱۷-resilient-heritage/first-aid-cultural-heritage-times-crisis-fac> [Accessed .[۲۰۱۸ January

همپشنى انټرنېټي پته: [MEZK-https://perma.cc/EEK۹](https://perma.cc/MEZK-EEK۹)

Disasters. Geneva, International .۲۰۱۷ .International Civil Defence Organisation Civil Defence Organisation. Available at: <http://www.icdo.org/en/disasters/> .[۲۰۱۷ June ۲ [Accessed

ICOMOS .۲۰۰۲ .(International Council on Monuments and Sites (ICOMOS International Cultural Tourism Charter, Principles and Guidelines for Managing Tourism at Places of Cultural and Heritage Significance. Charenton-le-Pont, .ICOMOS International Cultural Tourism Committee

International Council of Voluntary Agencies. n.d. Definition of Humanitarian Coordination. Geneva, International Council of Voluntary Agencies. Available at: <https://ngocoordination.org/content/definition-humanitarian-coordination> .[۲۰۱۷ April ۲۶ [Accessed

همپشنى انټرنېټي پته: [۷۴YY-۶۷A۲/https://perma.cc](https://perma.cc/۷۴YY-۶۷A۲)

.۲۰۱۷ .International Federation of Red Cross and Red Crescent Societies Complex/Man-Made Hazards: Complex Emergencies. Geneva, International Federation of Red Cross and Red Crescent Societies. Available at: <http://www.ifrc.org/en/what-we-do/disaster-management/about-disasters/definition-of->

[Accessed June ۲ ۲۰۱۷].

همپشنى انټرنېټي پته: <https://perma.cc/X8XD-HBC۶>

.۲۰۱۷. International Federation of Red Cross and Red Crescent Societies Disaster and crisis management. Geneva, International Federation of Red Cross and Red Crescent Societies. Available at: <http://www.ifrc.org/en/what-we-do/> [Accessed June ۸ ۲۰۱۷].

همپشنى انټرنېټي پته: <https://perma.cc/WP۷R-ELK۸>

.۲۰۱۶. Italian Civil Protection Department Terremoto Centro Italia: procedure per la messa in sicurezza dei beni culturali (Earthquake in Central Italy: Procedures for the Safeguarding of Cultural Assets). Rome, Italian Civil Protection Department – Presidency of the Council of Ministers. Available (in Italian) at: http://www.protezionecivile.gov.it/jcms/en/view_new.wp?contentId=NEW۵۹۷۹۴ [Accessed June ۲ ۲۰۱۷].

همپشنى انټرنېټي پته: <https://perma.cc/H۲Q-SFUY>

.۲۰۰۷. Letellier, R Recording, Documentation, and Information Management for the Conservation of Heritage Places, Guiding Principles. Los Angeles, The Getty Conservation Institute. Available at: http://www.getty.edu/conservation/publications_resources/pdf_publications/pdf/guiding_principles.pdf [Accessed June ۲۲ ۲۰۱۷].

همپشنى انټرنېټي پته: <https://perma.cc/QW۲W-FA۹U>

L’Institut de Sauvegarde du Patrimoine National. n.d. Les bulletins de l’Institut de Sauvegarde du Patrimoine National. Haiti, l’Institut de Sauvegarde du Patrimoine National. Available (in French) at: <http://www.mappinghaitianhistory.com/new-page/> [Accessed June ۲ ۲۰۱۷].

همپشنى انټرنېټي پته: <https://perma.cc/VPZH-NFP۵>

.۲۰۱۷. Emergenza Terremoto e Beni Culturali. Ministry of Cultural Heritage and Activities and Tourism Rome, Ministry of Cultural Heritage and Activities and Tourism. Available (in Italian) at: http://www.beniculturali.it/mibac/export/MiBAC/sito-MiBAC/Contenuti/MibacUnif/Comunicati/visualizza_asset.html [Accessed June ۲ ۲۰۱۷].

همپشنى انټرنېټي پته: <https://perma.cc/Z۷NE-UTHV>

.۲۰۰۵. National Disaster Management Authority National Disaster Management

New Delhi, Government of India. Available at: http://www.ndma.gov.in/images/ndma-pdf/DM_act2005.pdf [Accessed June 2, 2017].

همپشنى انټرنیټي پته: <https://perma.cc/L81C-E2KS>

Definitions – Preservation Maintenance. National Park Service Washington, DC, U.S. Department of the Interior. Available at: https://www.nps.gov/dscw/definitionsdc_p.htm#preservmain [Accessed June 2, 2017].

همپشنى انټرنیټي پته: [EVW-LK9W/https://perma.cc](https://perma.cc/EVW-LK9W)

Damage Assessment. Office of Disaster Management and Preparedness Port of Spain, Government of the Republic of Trinidad and Tobago. Available at: <http://www.odpm.gov.tt/node/70> [Accessed June 22, 2017].

همپشنى انټرنیټي پته: [6Z4-6PUJ/https://perma.cc](https://perma.cc/6Z4-6PUJ)

Oxford Living Dictionary. Oxford, Oxford University Press University Press. Available at: <https://en.oxforddictionaries.com/> [Accessed January 20, 2018].

Out of Barracks: Civil–Military Relations in Disaster Management – A Case Study of Nepalese Army’s Humanitarian Response Earthquake in Nepal. San José, University for Peace. Available during June 2, 2017 pdf [Accessed at: <https://www.upeace.org/uploads/file/Ideas01.pdf>].

همپشنى انټرنیټي پته: <https://perma.cc/ZZ2D-WLPG>

Internationally agreed basic glossary of terms related to Disaster Management. Geneva, United Nations Department of Humanitarian Affairs. Available at: <http://reliefweb.int/-56C4C06220C2004DFD2E10B69A67C12/sites/reliefweb.int/files/resources/1992-dha-glossary.pdf> [Accessed June 2, 2017].

همپشنى انټرنیټي پته: <https://perma.cc/F0AP-ACVD>

(United Nations Educational, Scientific and Cultural Organization (UNESCO Convention for the Safeguarding of the Intangible Cultural Heritage. Paris, UNESCO. Available at: <https://ich.unesco.org/en/convention> [Accessed April 26, 2017].

همپشنى انټرنیټي پته: [0ZXN-XCPV/http://perma.cc](http://perma.cc/0ZXN-XCPV)

UNISDR. United Nations International Strategy for Disaster Reduction Terminology on Disaster Risk Reduction. Geneva, United Nations International

_٧٨١٧/Strategy for Disaster Reduction. Available at: [http://www.unisdr.org/files_٧٨١٧/Strategy for Disaster Reduction.pdf](http://www.unisdr.org/files_٧٨١٧/Strategy%20for%20Disaster%20Reduction.pdf) [Accessed ٢٠١٧ June ٨ UNISDRTerminologyEnglish.pdf]

همپشنى انټرنېټي پته: <https://perma.cc/٦TB٩-٨٥M٤>

Terminology .٢٠١٧ .United Nations Office for Disaster Risk Reduction Capacity. Geneva, United Nations Office for Disaster Risk Reduction. – Available at: <https://www.unisdr.org/we/inform/terminology#letter-c> [Accessed ٢٠١٧ May ٥]

همپشنى انټرنېټي پته: <https://perma.cc/L٨٨٧>

Terminology .٢٠١٧ .United Nations Office for Disaster Risk Reduction Contingency Planning. Geneva, United Nations Office for Disaster Risk Reduction. – Available at: <https://www.unisdr.org/we/inform/terminology#letter-c> [Accessed ٢٠١٧ May ٥]

همپشنى انټرنېټي پته: <https://perma.cc/L٨٨٧>

Words into Action .٢٠١٨ .United Nations Office for Disaster Risk Reduction Guidelines: Man-made and Technological Hazards. Practical considerations for Addressing Man-made and Technological Hazards in Disaster Risk Reduction. Geneva, United Nations Office for Disaster Risk Reduction. Available at: https://www.unisdr.org/files_٢٠١٨/manmadetechhazards.pdf [Accessed ٢٠١٧ April ٢٩]

همپشنى انټرنېټي پته: <https://perma.cc/٦PKN-W٩ND>

.United Nations Statistical Commission and Economic Commission for Europe Terminology on Statistical Metadata. United Nations Statistical Commission .٢٠٠٠ and Economic Commission for Europe Conference of European Statisticians Geneva, United Nations. Available ,٥٣ .Statistical Standards and Studies No at: http://ec.europa.eu/eurostat/ramon/coded_files/UNECE_TERMINOLOGY_STAT_METADATA_EN.pdf [Accessed ٢٠٠٠ April ٢٧]

همپشنى انټرنېټي پته: <https://perma.cc/NG٤Z-V٧YE>

لومړی قدم: د وضعیت تحلیل

.٢٠١٣ .(Australia International Council on Monuments and Sites (ICOMOS The Burra Charter: The Australia ICOMOS Charter for Places of Cultural Burwood, ICOMOS. Available at: <http://australia.icomos.org/wp-content/uploads/The-Burra-Charter.pdf> ,٣١,١٠,٢٠١٣-Adopted-٢٠١٣-org/wp-content/uploads/The-Burra-Charter [Accessed ٢٠١٧ June ٢١]

همېشنى انټرنېټي پته: <https://perma.cc/ULL9-UY9U>

Values and Heritage Conservation: .2000. Avrami, E., Mason R. & de la Torre, M Research Report. Los Angeles, The Getty Conservation Institute. Available at: http://www.getty.edu/conservation/publications_resources/pdf_publications/ .[2018 January 18 pdf/valuesrpt.pdf [Accessed

همېشنى انټرنېټي پته: <https://perma.cc/T4PS-KNPC>

Writing Effective Use Cases. New Jersey, Addison- Wesley. .2001. Cockburn, A .[2018 April 29 Accessed] 2465/Available at: <http://alstair.cockburn.us/get>

همېشنى انټرنېټي پته: <https://perma.cc/ALKF-RYNJ>

Department for International Development (DFID), n.d. Conducting Conflict Assessments: Guidance Notes. Available at: <http://www.conflict-recovery.org/> .[2018 January 20 bin/dfid-conflictassessmentguidance.pdf [Accessed

همېشنى انټرنېټي پته: <https://perma.cc/XFC9-HMN>

IASC Operational Guidelines on the .2011. Inter-Agency Standing Committee Protection of Persons in Situations of Natural Disasters. Washington, DC, The Brookings – Bern Project on Internal Displacement. Available at: [https://docs.unocha.org/sites/dms/Documents/Operational](https://docs.unocha.org/sites/dms/Documents/OperationalGuidelines.pdf) .[2017 April 27

همېشنى انټرنېټي پته: <https://perma.cc/8SP-HKW>

.2010. International Federation of Red Cross and Red Crescent Societies Project/Programme Planning Guidance Manual. Geneva, International Federation of Red Cross and Red Crescent Societies, Geneva. Available at: [http://www.ifrc.org/Global/Publications/monitoring/PPP-Guidance-](http://www.ifrc.org/Global/Publications/monitoring/PPP-Guidance-Manual-) .[2017 May 8 English.pdf [Accessed

همېشنى انټرنېټي پته: <https://perma.cc/EUVM-3QA8>

.2012. International Federation of Red Cross and Red Crescent Societies Practical application of the recovery approach programme cycle. IFRC Recovery Geneva, International Federation of Red Cross .2012 programming guidance /41104/and Red Crescent Societies. Available at: [http://www.ifrc.org/](http://www.ifrc.org/PageFiles) .[2017 May 8 pdf [Accessed

همېشنى انټرنېټي پته: <https://perma.cc/L88B-XKZM>

.۲۰۱۷. International Federation of Red Cross and Red Crescent Societies Contingency Planning. Geneva, International Federation of Red Cross and Red Crescent Societies. Available at: [http://www.ifrc.org/en/what-we-do/disaster-management/preparing-for-disaster/disaster-preparedness-tools/June ۸ contingency-planning-and-disaster-response-planning/](http://www.ifrc.org/en/what-we-do/disaster-management/preparing-for-disaster/disaster-preparedness-tools/June%20contingency-planning-and-disaster-response-planning/) [Accessed ۲۰۱۷].

همپشنى انټرنېټي پته: <https://perma.cc/W۲BZ-U۱۲R>

.۲۰۱۷. International Federation of Red Cross and Red Crescent Societies Disaster and crisis management. Geneva, International Federation of Red Cross and Red Crescent Societies. Available at: [http://www.ifrc.org/en/ what-we-do/ June ۸ disaster-management/](http://www.ifrc.org/en/what-we-do/June%20disaster-management/) [Accessed ۲۰۱۷].

همپشنى انټرنېټي پته: <https://perma.cc/WP۷R-ELK۸>

International Union for Conservation of Nature (IUCN). Situation Analysis An Approach and Method for Analysing the Context of Projects and Programme. Gland, International Union for Conservation of Nature. Available at: http://cmsdata.iucn.org/downloads/approach_and_method.pdf [Accessed ۲۰۱۷ April ۹].

همپشنى انټرنېټي پته: <https://perma.cc/EG۶K-E۳TQ>

Typhoon and Earthquake Damage Assessment of Cultural Heritage: Damage assessment from natural disaster on the islands of Cebu, Bohol, Samar and Leyte. Chicago, Stephen J. Kelly Preservation Architect/ Engineer. Available at: [http://www.kelleyaia-se.com/philippines- typhoon-and- earthquake-damage-assessment.html](http://www.kelleyaia-se.com/philippines-typhoon-and-earthquake-damage-assessment.html) [Accessed ۲۰۱۸ January ۲۰].

همپشنى انټرنېټي پته: [۲۹۵۳-۶LJB/https://perma.cc](https://perma.cc/۲۹۵۳-۶LJB)

Definition of Inventory. Springfield, Merriam- Webster, ۲۰۱۷. Merriam-Webster Incorporated. Available at: [https://www.merriam-webster.com/ dictionary/ inventory](https://www.merriam-webster.com/dictionary/inventory) [Accessed ۲۰۱۷ June ۳۰].

Information Management and communication in emergencies and disasters. Washington, DC, Pan American Health Organization (PAHO). Available at: [https://reliefweb.int/sites/reliefweb.int/files/ ۷۵۳BA۳EC۹۸D۰AE۲۱۸۵۲۵۷۶A۴۰۰۷۸B۹۰C- PAHO_CommGuide_/resources .pdf](https://reliefweb.int/sites/reliefweb.int/files/۷۵۳BA۳EC۹۸D۰AE۲۱۸۵۲۵۷۶A۴۰۰۷۸B۹۰C-PAHO_CommGuide_/resources/ResponseTeams_dec۰۹.pdf) [Accessed. ResponseTeams_dec۰۹].

همپشنى انټرنېټي پته: [۴TA-۴BZQ/https://perma.cc](https://perma.cc/۴TA-۴BZQ)

Understanding Resource Planning and Development Commission ۲۰۰۳.

Hobart. Department .۲۰۰۳ Heritage Assets. State of the Environment Tasmania of Justice, Government of Tasmania. Available at: <http://soer.justice.tas.gov>. [۲۰۱۸ April ۲۹ index.php [Accessed/۷۳/copy/۲۰۰۳/au

همپشنى انټرنېټي پته: <https://perma.cc/CNSV-SZNA>

UNISDR .۲۰۰۹ .United Nations International Strategy for Disaster Reduction Terminology on Disaster Risk Reduction. Geneva, United Nations International _۷۸۱۷/Strategy for Disaster Reduction. Available at: <http://www.unisdr.org/files> .[۲۰۱۷ June ۸ UNISDRterminologyEnglish.pdf [Accessed

همپشنى انټرنېټي پته: <https://perma.cc/4TB9-80M4>

A Community-based Approach in .۲۰۰۸ .United Nations Refugee Agency UNHCR Operations. Geneva, United Nations Refugee Agency. Available at: .[۲۰۱۷ May ۸ pdf [Accessed.۴۷۴۰a۰۲۳۲/http://www.unhcr.org

همپشنى انټرنېټي پته: <https://perma.cc/DVF2-K16V>

The Nara Grid: An Evaluation Scheme Based on the Nara .۲۰۰۸ .Van Balen, K Available at:<http://.۴۵-۳۹> : (۳/۲)۳۹ ,Document on Authenticity. APT Bulletin The-Nara-Grid-An- -۲۰۰۸/۰۱/۲۰۱۶/orcp.hustoj.com/wp-content/uploads Evaluation-Scheme-Based-on-the-Nara-Documen- on-Authenticity.pdf .[۲۰۱۸ January ۱۷ [Accessed

همپشنى انټرنېټي پته: <https://perma.cc/DL8A-E۳۲V>

دوهم قدم: د پېښې څخه وروسته د ساحې د زيان او گواښ ارزونه

Field Practitioners' Handbook, Community- .۲۰۰۴ .Abarquez, I. & Murshed, Z Based Disaster Risk Management. Thailand, Asian Disaster Preparedness -۲۰۱۴/doc/Center. Available at: <https://www.adpc.net/igo/category/> ID۴۲۸ .[۲۰۱۸ April ۲۹ ۱۲handbk.pdf [Accessed-xCSfVI-ADPC

همپشنى انټرنېټي پته: <https://perma.cc/۲PU۲-V۰۷Q>

Rapid Damage Assessment. Burnaby, BC Housing. .۲۰۱۸ .BC Housing Available at: <https://www.bchousing.org/about/rapid-damage-assessment> .[۲۰۱۸ February ۱۸ [Accessed

همپشنى انټرنېټي پته: <https://perma.cc/6۸۶P-JFE۰>

Protective Equipment for .۲۰۱۰ .Connecticut Technology Transfer Center Workers in Hurricane Flood Response. Connecticut, School of Engineering,

University of Connecticut. Available at: <https://www.tycenter.uconn.edu/pdfs/> .[۲۰۱۸ February ۹ pdf [Accessed.۷-۲۰۲۰.۱۰/۲۰BRIEF%SAFETY

همپشنى انترنيتي پته: <https://perma.cc/LG۲T-FTDZ>

Department of Homeland Security Federal Emergency Management Agency Damage Assessment Operations Manual: A Guide to Assessing .۲۰۱۶ .(FEMA Damage and Impacts. Washington, DC, FEMA. Available at: <https://www.fema.a۳۱eb۹۰a۲۷۴۱e۸۶۶۹۹ef۳۴ce۲۰۶۹-۱۴۵۹۹۷۲۹۲۶۹۹۶/gov/media-library-data> .[۲۰۱۸ January ۲۱ pdf [Accessed.۶۶۳a/PDAManualFinal۶

همپشنى انترنيتي پته: <https://perma.cc/B۲HC-۸W۲P>

Department of Homeland Security Federal Emergency Management Agency ICS Glossary. Washington, DC, FEMA. Available at: [https://۲۰۱۷.۲\(FEMA ۲ training.fema.gov/emiweb/is/icsresource/assets/icsglossary.pdf](https://۲۰۱۷.۲(FEMA ۲ training.fema.gov/emiweb/is/icsresource/assets/icsglossary.pdf) [Accessed .[۲۰۱۷ June

همپشنى انترنيتي پته: <https://perma.cc/CF۹H-D۴۶۲>

Building an Emergency Plan: A Guide for .۱۹۹۹ .Dorge, V. & Jones, S.L Museums and Other Cultural Institutions. Los Angeles, The Getty Conservation Institute. Available at: http://www.getty.edu/conservation/publications_November ۱۴ resources/pdf_publications/pdf/emergency_plan.pdf [Accessed .[۲۰۱۷

همپشنى انترنيتي پته: <https://perma.cc/QZ۷N-BRCK>

What is GIS? California, Esri. Available at: <http://www.esri.com/> .۲۰۱۸ .Esri .[۲۰۱۸ February ۷ what-is-gis [Accessed

همپشنى انترنيتي پته: <https://perma.cc/W۳R۹-TGSU>

۱۹۹۸e. reCollections: Caring for Collections .Heritage Collections Council Across Australia – Managing People. Canberra, Heritage Collections Council. _۵/Available at: <https://aiccm.org.au/sites/default/files/docs/reCollections> .[۲۰۱۸ February ۱۸ managing_people.pdf [Accessed

همپشنى انترنيتي پته: <https://perma.cc/RR۴۵-BJDW>

IASC Operational Guidelines on the .۲۰۱۱ .Inter-Agency Standing Committee Protection of Persons in Situations of Natural Disasters. Washington DC, The Brookings – Bern Project on Internal Displacement. Available at: <https://docs>.

۲۰Guidelines. pdf [Accessed%unocha.org/sites/dms/Documents/Operational
. [۲۰۱۷ April ۲۷]

هميشنى انترنېتي پته: [۱HKW-8SP/https://perma.cc](https://perma.cc/1HKW-8SP)

Methodology .۲۰۱۰ .(International Council on Monuments and Sites (ICOMOS
Haiti ۲۰۱۰ ,۱۲ for Building Assessment and Mitigation following the January
Earthquake. Paris, ICOMOS. Available at: [http://www.r-
dmuch.jp/en/project/
files/ICOMOS_Haiti_Methodology.pdf](http://www.r-dmuch.jp/en/project/files/ICOMOS_Haiti_Methodology.pdf) /۳_itc/training_guide/sections/section
[Accessed ۶ March ۲۰۱۸].

هميشنى انترنېتي پته: [F۹۳W-https://perma.cc/QYZ۷](https://perma.cc/F۹۳W-QYZ۷)

.(International Federation of Red Cross and Red Crescent Societies (IFRC
Disaster and crisis management. Geneva, IFRC. Available at: [http://
www.ifrc.org/en/what-we-do/disaster-management/](http://www.ifrc.org/en/what-we-do/disaster-management/) [Accessed
۸ June ۲۰۱۷].

هميشنى انترنېتي پته: <https://perma.cc/WP۷R-ELK۸>

The Great East Japan Earthquake, .۲۰۱۱ .Japan ICOMOS National Committee
Report on the Damage to Cultural Heritage. Tokyo, Japan ICOMOS National
Committee. Available at: [http://www.japan-icomos.org/
pdf/earthquake_
report](http://www.japan-icomos.org/pdf/earthquake_report.pdf) [Accessed.۲۰۱۱۱۲۰_ report
۱۷ April ۲۰۱۸].

هميشنى انترنېتي پته: [QBL-ZNL۷/https://perma.cc](https://perma.cc/QBL-ZNL۷)

Damage Statistics (Summary of the .۲۰۱۲ .Kazama, M. & Noda, T
the Pacific Coast of Tohoku Earthquake damage). Soils and Foundations
۱/Available at: [https://ac.els-cdn.com/S۰۰۳۸۰۸۰۶۱۲۰۰۰۹۴۷.۷۹۲-۷۸۰:
\(۰\)۲۷a۲-۹۰e۰-۴a۱۱-۰۹۹d-۰۳۳۶a۹ea=main.pdf?_tid-S۰۰۳۸۰۸۰۶۱۲۰۰۰۹۴۷-s۲,
۰۷۳۴۰۷c۲fab۷۸۷۷a۸c۳a۶۲۷۳e۲f۱addb۶_۱۵۲۳۲۱۱۲۷۲=۷۹e۰e۷c۰f&acdnat](https://ac.els-cdn.com/S۰۰۳۸۰۸۰۶۱۲۰۰۰۹۴۷.۷۹۲-۷۸۰:(۰)۲۷a۲-۹۰e۰-۴a۱۱-۰۹۹d-۰۳۳۶a۹ea=main.pdf?_tid-S۰۰۳۸۰۸۰۶۱۲۰۰۰۹۴۷-s۲,۰۷۳۴۰۷c۲fab۷۸۷۷a۸c۳a۶۲۷۳e۲f۱addb۶_۱۵۲۳۲۱۱۲۷۲=۷۹e۰e۷c۰f&acdnat)
[Accessed ۱۶ April ۲۰۱۸].

هميشنى انترنېتي پته: [XE۷R-https://perma.cc/Y۴M۹](https://perma.cc/XE۷R-Y۴M۹)

Natural Disaster and Heritage Tourism: A ,۲۰۱۶ .Kunwar, R.R. & Chand, U
Study on the Impacts of Earthquake in Bhaktapur, Nepal. Journal of Tourism
Available at: [https://www.nepjol.info/index.php/JTHE/ article/
. ۶ ,and Hospitality
\[Accessed ۲۷ January ۲۰۱۸\].](https://www.nepjol.info/index.php/JTHE/article/viewFile/11970/14766)

هميشنى انترنېتي پته: [1۸BK-۳H۲R/https://perma.cc](https://perma.cc/1۸BK-۳H۲R)

Oxford Living Dictionary. Oxford, OUP. .۲۰۱۸ .(Oxford University Press (OUP
[Accessed ۲۰ January ۲۰۱۸]. Available at: <https://en.oxforddictionaries.com/>

A guide to assessing :۲,۰ Significance .۲۰۰۹ .Russell, R. & Winkworth, K
the significance of collections. Adelaide, Collections Council of Australia Ltd.

-f/significance/Available at: <https://www.arts.gov.au/sites/g/files/net۱۷۶۱>
[Accessed.۲۰۱۸ February ۱۸ pdf]

همبشنى انترنېتي پته: <https://perma.cc/GJ۸G-ERAN>

Improving Disaster Assessment: Disconnected mobile .۲۰۱۳ .Sheehan, M
app uses ArcGIS Online. Salt Lake City, WebMap Solutions. Available at:
disasterassess. /۰۶۱۳/http://www.esri.com/~media/Files/Pdfs/news/arcuser
[Accessed .۲۰۱۸ January ۳۱ pdf]

همبشنى انترنېتي پته: <https://perma.cc/۱BBR-۲Z۰C>

Overview of properties affected by disaster in the Great .۲۰۱۴ .Tateishi, T
Microbial bio-deterioration of Cultural .۲۰۱۱ East Japan Earthquake of March
Property, Proceedings of the International Symposium on the Conservation
Tokyo, National Research Institute .۲۰۱۲ and Restoration of Cultural Property
for Cultural Properties. Available at: <http://www.tobunken.go.jp/~ccr/pub/>
[Accessed.۰۳_symp۲۰۱۲/symp۲۰۱۲ April ۱۶ pdf]

همبشنى انترنېتي پته: <https://perma.cc/۱TB۹-۸۰M۴>

.۲۰۱۷ .(United Nations International Strategy for Disaster Reduction (UNISDR
Terminology – C. Geneva, UNISDR. Available at: [https://www.unisdr.org/we/](https://www.unisdr.org/we/inform/terminology#letter-c)
[Accessed .۲۰۱۷ May ۰۵ inform/terminology#letter-c]

همبشنى انترنېتي پته: <https://perma.cc/L۸۸V-۸EBA>

همبشنى انترنېتي پته: <https://perma.cc/P۴EG-M۷KS>

Post Disaster Needs .۲۰۱۴ .(United Nations Development Programme (UNDP
Assessments. Geneva, UNDP. Available at: [www.undp.org/content/undp/en/](http://www.undp.org/content/undp/en/home/librarypage/crisis-prevention-and-recovery/pdna.html)
۲۹ home/librarypage/crisis-prevention-and-recovery/pdna.html [Accessed
[Accessed .۲۰۱۸ January

همبشنى انترنېتي پته: <https://perma.cc/۸APF-KE۸K>

.(United Nations Educational, Scientific and Cultural Organization (UNESCO
The Convention for the Safeguarding of the Intangible Cultural .۲۰۰۳
Heritage. Paris, UNESCO. Available at: <http://unesdoc.unesco.org/>
[Accessed/۰۰۱۳۲۰/۰۰۱۳/images .۲۰۱۸ February ۱۱ ۱۳۲۰۴۰e.pdf]

همبشنى انترنېتي پته: <http://perma.cc/۰ZXN-XCPV>

Report of the open-ended .۲۰۱۶ .United Nations General Assembly
intergovernmental expert working group on indicators and terminology relating
to disaster risk reduction. Geneva, United Nations. Available at: <http://www.>

[Accessed June ۲۲ ۲۰۱۷]. <https://www.preventionweb.net/publications/view/۵۱۷۴۸/>

همپشنى انترنېتي پته: <https://perma.cc/TR۴۲> CA۱D-

(United Nations International Strategy for Disaster Reduction (UNISDR UNISDR Terminology on Disaster Risk Reduction. Geneva, UNISDR. Available at: <http://www.unisdr.org/files/۲۸۱۷/at>: UNISDR Terminology English_۲۸۱۷/at. دريم قدم: مصونيت/خونديتوب او ثبات [Accessed June ۸ ۲۰۱۷].

دريم قدم : مصونيت او باثباته كول

Visual. Australian Institute for the Conservation of Cultural Material Glossary. Canberra, Australian Institute for the Conservation of Cultural Material. Available at: <https://aiccm.org.au/conservation/visual-glossary> [Accessed February ۲۰۱۸].

همپشنى انترنېتي پته: <https://perma.cc/۴P۸N> GBP-

(Australia International Council on Monuments and Sites (ICOMOS The Burra Charter: The Australia ICOMOS Charter for Places of Cultural Burwood, ICOMOS. Available at: <http://australia.icomos.org/wp-content/uploads/The-Burra-Charter-Adopted-۲۰۱۳> pdf. ۳۱, ۱۰, ۲۰۱۳-Adopted-۲۰۱۳-org/wp-content/uploads/The-Burra-Charter [Accessed June ۲۱ ۲۰۱۷].

همپشنى انترنېتي پته: <https://perma.cc/ULL۹> UY۹U-

Australian War Memorial. n.d. Conservation advice: Cleaning Soot Damaged Objects. Canberra, The Australian War Memorial. Available at: <https://www.awm.gov.au/about/our-work/projects/soot> [Accessed February ۱۸ ۲۰۱۸].

همپشنى انترنېتي پته: <https://perma.cc/Q۳۸H-G۶KT>

Vacuum Freeze-drying Archaeological Artifacts. Canadian Conservation Institute Ottawa, Minister of Public Works and Government Canada. Available at: <https://www.canada.ca/en/conservation-institute/services/conservation-preservation-publications/canadian-conservation-institute-notes/vacuum-freeze-drying-archaeological-artifacts.html> [Accessed October ۱۲ ۲۰۱۷].

همپشنى انترنېتي پته: <https://perma.cc/QRPA> LYKA-

Agents of Deterioration. Ottawa, Canadian Conservation Institute

Minister of Public Works and Government Canada, Ottawa. Available at: <https://www.canada.ca/en/conservation-institute/services/agents-deterioration.html> [Accessed February 22, 2018].

همپشنى انٲرنېٲې پٲه: <https://perma.cc/S1F-KNA>

Care of Objects and Collections. Canadian Conservation Institute Ottawa, Minister of Public Works and Government. Available at: <https://www.canada.ca/en/conservation-institute/services/care-objects.html> [Accessed February 22, 2018].

همپشنى انٲرنېٲې پٲه: <https://perma.cc/ZDG8Y4UU>

Corpo Nazionale dei Vigili del Fuoco – Università degli Studi di Udine Manuale Opere Provisionali, l'intervento tecnico urgente in emergenza sismica. Rome, Ministero dell'Interno. Available (in Italian) at: <http://www.vigilifuoco.it/allegati/STOP/ManualeSTOP.pdf> [Accessed October 24, 2017].

همپشنى انٲرنېٲې پٲه: <https://perma.cc/AP8A22L2>

Heritage at Risk: Safeguarding Museums During Conflict. Daniels, B.I. & Wegener, C. American Alliance of Museums

همپشنى انٲرنېٲې پٲه: <https://perma.cc/R1HQ28L>

Department of Homeland Security Federal Emergency Management Agency (FEMA) Glossary – Incident Command System Training May 2008. Washington, DC, U.S. Department of Homeland Security. Available at: <https://training.fema.gov/emiweb/is/icsresource/assets/icsglossary.pdf> [Accessed November 20, 2017].

همپشنى انٲرنېٲې پٲه: <https://perma.cc/RHW4EAFV>

Department of Homeland Security Federal Emergency Management Agency FEMA National US&R Response System Structural Collapse 2a Shoring Basics. Washington, DC, FEMA. Available at: <https://www.fema.gov/pdf/emergency/usr/module2a.pdf> [Accessed April 29, 2018].

همپشنى انٲرنېٲې پٲه: <https://perma.cc/WF28Q0QU>

Department of Homeland Security Federal Emergency Management Agency Disposing of Debris and Removing Hazardous Waste. (FEMA) 2015.

Washington, DC, U.S. Department of Homeland Security. Available at: <https://www.fema.gov/disposing-debris-removing-hazardous-waste> [Accessed ۱۱ February ۲۰۱۸].

هميشنى انترنيتي پته: [rCNY-ZNQF/https://perma.cc](https://perma.cc/rCNY-ZNQF)
Department of Homeland Security Federal Emergency Management Agency Reclaiming Precious Heirlooms From Flood Waters. Washington, DC, U.S. Department of Homeland Security. Available at: <https://www.fema.gov/reclaiming-precious-heirlooms-flood-waters/22/09/2002/gov/news-release> [Accessed ۱۸ February ۲۰۱۸].

هميشنى انترنيتي پته: [GPM1-https://perma.cc/XY14](https://perma.cc/GPM1-XY14)
Department of Homeland Security Science and Technology Directorate, Field guide ۲۰۱۱. Infrastructure Protection and Disaster Management Division, for Building Stabilization and Shoring Techniques. Washington, DC U.S. Department of Homeland Security. Available at: <https://www.dhs.gov/final-shoring-guidebook.pdf> [Accessed ۱۲ October ۲۰۱۷].

هميشنى انترنيتي پته: <https://perma.cc/ZN2R-NRWU>
Frequently Asked Questions about Contaminated Museum Collections. Washington, DC, U.S. Department of the Interior. Available at: https://www.doi.gov/sites/doi.gov/files/migrated/museum/20_upload/Contaminated_Collections_FAQs.pdf [Accessed ۱۷ December ۲۰۱۷].

هميشنى انترنيتي پته: <https://perma.cc/DX0W-UJN8>
Building an Emergency Plan: A Guide for Museums and Other Cultural Institutions. Dorge, V. & Jones, S.L. Los Angeles, The Getty Conservation Institute. Available at: http://www.getty.edu/conservation/publications_resources/pdf_publications/pdf/emergency_plan.pdf [Accessed ۱۴ November ۲۰۱۷].

هميشنى انترنيتي پته: <https://perma.cc/QZYN-BRCK>
Course Glossary. First Aid to Cultural Heritage in Times of Crisis. El-Habashi, A Washington, DC, June ۲۹-۲۰, ۲۰۱۶. Unpublished course document International Centre for the Study of the Preservation and Restoration of Cultural Property (ICCROM) & the Smithsonian Institution

Grimaz, S., Cavriai, M., Mannino, E., Munaro, L., Bellizzi, M., Bolognese, C.,

Caciolai, M., D'Odorico, A., Maiolo, A., Ponticelli, L., Barazza, F., Malisan, P. Vademecum, STOP, Shoring Templates and Operating .۲۰۱۰ .& Moretti, A Procedures for the Support of Buildings damaged by Earthquakes. Rome, Ministry of Interior – Italian Fire Service. Available at: <http://sprint.uniud.it/>. [Accessed. ۲۴ October ۲۰۱۷]. _sites/default/files/Vademecum_STOP_eng

همپشنى انټرنېټي پته: [۶۲JX-UGLP/https://perma.cc](https://perma.cc/۶۲JX-UGLP)

Flood Water Clean-up Procedures Indoor .۲۰۱۷. Healthy Buildings International Environmental Quality. Healthy Buildings International. Available at: <http://healthybuildings.com/services/indoor-air-quality/flood-cleanup-procedure/> [Accessed ۱۱ February ۲۰۱۸].

همپشنى انټرنېټي پته: [۲QLS-https://perma.cc/H۲۳۲](https://perma.cc/H۲۳۲-۲QLS)

۱۹۹۸a. reCollections: Caring for Collections .Heritage Collections Council Canberra, Heritage .۱ Across Australia – Caring for Cultural Material Collections Council. Available at: [https://aiccm.org.au/sites/default/files/docs/۱۸_caring_for_cultural_material_۱/reCollections](https://aiccm.org.au/sites/default/files/docs/۱۸_caring_for_cultural_material_۱/reCollections.pdf) [Accessed. ۱۸ February ۲۰۱۸].

همپشنى انټرنېټي پته: [DRPA-۹DS۲/https://perma.cc](https://perma.cc/۹DS۲-DRPA)

۱۹۹۸b. reCollections: Caring for Collections .Heritage Collections Council Canberra, Heritage .۲ Across Australia – Caring for Cultural Material Collections Council. Available at: [https://aiccm.org.au/sites/default/files/docs/۱۸_caring_for_cultural_material_۲/reCollections](https://aiccm.org.au/sites/default/files/docs/۱۸_caring_for_cultural_material_۲/reCollections.pdf) [Accessed. ۲۰ February ۲۰۱۸].

همپشنى انټرنېټي پته: [۴CQ-QVUV/https://perma.cc](https://perma.cc/۴CQ-QVUV)

۱۹۹۸d. reCollections: Caring for Collections Across .Heritage Collections Council Australia – Managing Collections. Canberra, Heritage Collections Council. Available at: https://aiccm.org.au/sites/default/files/docs/reCollections_۴/managing_collections.pdf [Accessed ۱۸ February ۲۰۱۸].

همپشنى انټرنېټي پته: [۰NAY-J۰۶۲/https://perma.cc](https://perma.cc/J۰۶۲-NAY۰)

۱۹۹۸f. reCollections, Caring for Collections Across .Heritage Collections Council Australia – Handling, Transportation, Storage and Display. Canberra, Heritage Collections Council. Available at: https://aiccm.org.au/sites/default/files/docs/۱۸_htsd.pdf [Accessed ۱۶ February ۲۰۱۸].

همپشنى انټرنېټي پته: [۰XRJ-U۹R۳/https://perma.cc](https://perma.cc/U۹R۳-XRJ۰)

Flooding and Historic Buildings. Swindon, Historic .۲۰۱۰. Historic England

England. Available at: <https://content.historicengland.org.uk/images-books/flooding-and--2ednrev/heag.17-publications/flooding-and-historic-buildings>. [2018 February 18 historic-buildings.pdf/ [Accessed

هميشنى انترنيتي پته: [EAL-https://perma.cc/M61M](https://perma.cc/M61M)

International Federation of Red Cross and Red Crescent Societies. n.d. The IFRC Shelter Kit. Geneva, International Federation of Red Cross and /95526/Red Crescent Societies. Available at: <http://www.ifrc.org/PageFiles/20shelter-kit-guidelines-EN-LR.pdf%20IFRC%.07.a.03.publications/D>. [2018 February 18 [Accessed

هميشنى انترنيتي پته: <https://perma.cc/Ry0Z-DEU2>

IFRC .2015 .International Federation of Red Cross and Red Crescent Societies bamboo frame for emergency shelters and emergency roofs – Technical sheets. Geneva, International Federation of Red Cross and Red Crescent Societies. Available at: <http://www.ifrc.org/Global/Documents/Secretariat/Shelter/IFRC->. [2018 February 18 pdf [Accessed .2015-FINAL-EN-bamboo-frame-A4

هميشنى انترنيتي پته: [7AMG-https://perma.cc/Sv7Y](https://perma.cc/Sv7Y)

Frame Structures – Types of Frame Structures. AboutCivil. .2017 .Jamal, H org. Available at: <https://www.aboutcivil.org/frame-structures-definition-types>. [2018 February 18 html [Accessed

هميشنى انترنيتي پته: [KQE-XVQP/https://perma.cc](https://perma.cc/KQE-XVQP)

ICOMOS Methodology for Building Assessment and Mitigation .2010 .Kelley, S Haiti Earthquake. Haiti, ICOMOS, Available at: 2010, 12 following the January files//3_http://www.r-dmuch.jp/en/project/itc/training_guide/sections/ section .[2017 December 21 ICOMOS_Haiti_Methodology.pdf [Accessed

هميشنى انترنيتي پته: [CEL9-https://perma.cc/PNF6](https://perma.cc/PNF6)

Safeguarding the Tradition of Myanmar Marionette and .2016 .Ko, K.M Performing Arts. Bern, Report for the Swiss Agency for Development and 20%Cooperation. Available at: <http://www.cujucr.com/downloads/Individual>. [2018 February 18 20Ko.pdf [Accessed%20Myo%20Kyaw%vol13/13/Articles

هميشنى انترنيتي پته: <https://perma.cc/QS4B-H092>

Emergency Treatment for Water-Soaked Furniture and .1993 .Levitan, A Washington, .(7) Wooden Objects. National Parks Service Conserve O Gram DC, U.S. Department of the Interior. Available at: [https:// www.nps.gov/](https://www.nps.gov/). [2018 February 18 pdf [Accessed.07-07/museum/publications/conservoogram

همبشنى انترنېتي پته: <https://perma.cc/J1T-SFVZ>

Why Buildings Fall Down: How Structures Fail. Levy, M. & Salvadori, M. London, W.W. Norton & Co. Available at: <https://civiltechnocrats.com/files.wordpress.com/why-buildings-fall-down-how--82003327/11/2013/> [Accessed November 16 2017].

همبشنى انترنېتي پته: <https://perma.cc/B2XW-HJ4F>

2018a. Definition of First Responder. Springfield, Merriam-Webster, Merriam-Webster Incorporated. Available at: <https://www.merriam-webster.com/dictionary/first-responder> [Accessed February 18 2018].

2018b. Definition of Load. Springfield, Merriam-Webster, Merriam-Webster Incorporated. Available at: <https://www.merriam-webster.com/dictionary/load> [Accessed February 18 2018].

2018c. Definition of Shore. Springfield, Merriam-Webster, Merriam-Webster Incorporated. Available at: <https://www.merriam-webster.com/dictionary/shore> [Accessed February 18 2018].

National Park Service's National Center for Preservation Technology & Training (NCPTT) & the Louisiana Division of Historic Preservation (LDHP) Resilient Heritage – Protecting your Historic Home from Natural Disasters. Natchitoches, Northwestern State University. Available at: <https://www.crt.state.la.us/Assets/OCD/hp/uniquely-louisiana-education/Disaster-Recovery/February%20Web.pdf> [Accessed February 18 2018].

همبشنى انترنېتي پته: <https://perma.cc/DL4P-rBFZ>

New Zealand Ministry of Business, Innovation and Employment (MBIE) Hikina Rapid Post Disaster Building Usability Assessment – Whakatutuki Flooding. Wellington, MBIE. Available at: <http://www.building.govt.nz/assets/Uploads/managing-buildings/post-emergency-building-assessment/flooding-field-guide.pdf> [Accessed February 18 2018].

همبشنى انترنېتي پته: <https://perma.cc/N98E-X9RY>

PROMEDHE Homepage. Rome, Italian Civil Protection Department. Available at: <http://www.promedhe.eu/> [Accessed October 5 2017].

همېشنې انټرنېټي پته: [MHJ-RK9L/https://perma.cc](https://perma.cc/MHJ-RK9L)

A guide to assessing the significance of collections. Canberra, Collections Council of Australia Ltd. Available at: <https://www.arts.gov.au/sites/g/files/net1761-f/significance/Available> [Accessed February 18 2018].

همېشنې انټرنېټي پته: <https://perma.cc/GJAG-ERAN>

Bushfires...Protect Your Precious Possessions. Melbourne, University of Melbourne. Available at: https://aiccm.org.au/sites/default/files/18_docs/AICCM_Brochures/bushfire-protection.pdf [Accessed February 18 2018].

همېشنې انټرنېټي پته: [YJQ-8KVN/https://perma.cc](https://perma.cc/YJQ-8KVN)

Smithsonian Institute. Emergency Preservation Activities Completed at Syria's Ma'arra Mosaic Museum. Washington, DC, Smithsonian Institute. Available at: <http://newsdesk.si.edu/releases/emergency-preservation-activities-18-completed-syria-s-ma-arra-mosaic-museum> [Accessed October 4 2017].

همېشنې انټرنېټي پته: [UDY-UAP-https://perma.cc](https://perma.cc/UDY-UAP)

2018a. Caring for your collections: Salvaging water-damaged collections. Brisbane, Queensland Government. Available at: http://www.slq.qld.gov.au/data/assets/pdf_file/12888/1005/caring-for-your-collections-salvaging-water-damaged-collections.pdf [Accessed February 18 2018].

همېشنې انټرنېټي پته: [AVX-YFNS/https://perma.cc](https://perma.cc/AVX-YFNS)

2018b. Caring for your collections: Freezing water-damaged and insect infested collections. Brisbane, Queensland Government. Available at: http://www.slq.qld.gov.au/data/assets/pdf_file/12888/1004/caring-for-your-collections-freezing-water-damaged-and-insect-infested-collections.pdf [Accessed February 18 2018].

همېشنې انټرنېټي پته: <https://perma.cc/V6KB-XKZL>

Endangered Heritage: Emergency Evacuation of Heritage Collections. Paris, UNESCO & Rome, ICCROM. Available at: https://www.iccrom.org/wp-content/uploads/Endangered-Heritage_INTERACTIVE.pdf [Accessed February 14 2018].

همبشنى انټرنېټي پته: [7J4C-TJDK/https://perma.cc](https://perma.cc/7J4C-TJDK)

The Nara Grid: An evaluation Scheme Based on the .Van Balen, K Available at: .٤٥-٣٩ :٣/٢)٣٩ ,Nara Document on Authenticity. APT Bulletin The-Nara-Grid--٢٠٠٨/٠١/٢٠١٦/http://orcp.hustoj.com/wp-content/uploads An-Evaluation-Scheme-Based-on-the-Nara-Documents-on-Authenticity.pdf .[٢٠١٨ January ١٧ [Accessed

همبشنى انټرنېټي پته: <https://perma.cc/DL8A-E32V>

څلورم قدم: ژر اصلي حالت ته بېرته راگرځول

Laboratorio Città. L'Aquila. ٢٠١٢ .Associazione Culturale Territori L'Aquila Associazione Culturale Territori. Available (in Italian) at: <https://territoriaq.com> .[٢٠١٨ January ٨ Accessed] /٢٦٦/٢٦/١١/٢٠١٢/com

همبشنى انټرنېټي پته: [283S-B89H/https://perma.cc](https://perma.cc/283S-B89H)

Early Recovery: .٢٠٠٩ .Bailey, S., Pavanello, S., Elhawary, S. & O'Callaghan, S an overview of policy debates and operational challenges. London, Humanitarian Policy Group Working Paper, Overseas Development Institute. Available at: <https://www.odi.org/sites/odi.org.uk/files/odi-assets/publications-opinion-5638/files> .[٢٠١٧ December ١٠ pdf [Accessed.

همبشنى انټرنېټي پته: [927F-UPE2/https://perma.cc](https://perma.cc/927F-UPE2)

Photogrammetry. Available at: <http://www.culturalheritageimaging.org/Technologies/Photogrammetry/> [Accessed ١٧ culturalheritageimaging.org/Technologies/Photogrammetry/ .[٢٠١٨ April

همبشنى انټرنېټي پته: <https://perma.cc/Z4YF-WWSW> <http://www.conflictrecovery.org/bin/dfid-conflictassessmentguidance.pdf> همبشنى انټرنېټي پته: <https://perma.cc/XFC9-HMN>

١٩٩٨c. reCollections: Caring for Collections .Heritage Collections Council Across Australia – Damage and Decay. Canberra, Heritage Collections Council. _٣/Available at: https://aiccm.org.au/sites/default/files/docs/reCollections_damage_and_decay.pdf [Accessed ١٨ February ٢٠١٨

همبشنى انټرنېټي پته: [027E-WB8U/https://perma.cc](https://perma.cc/027E-WB8U)

٣D Laser Scanning for Heritage: Advice and Guidance .٢٠١٨ .Historic England ٣rd edition. ,on the Use of Laser Scanning in Archaeology and Architecture

London, Historic England. Available at: <https://content.historicengland.org.uk/rd-laser--rd-laser-scanning-heritage/heag100/images-books/publications>. [2018 April 17 scanning.pdf] [Accessed

هميشنى انترنيتي پته: [LQL۲-https://perma.cc/YLM6](https://perma.cc/YLM6)

.Inter-Agency Standing Committee Cluster Working Group on Early Recovery Implementing Early Recovery. Geneva, Inter-Agency Standing Committee. 2006. Available at: <https://reliefweb.int/sites/reliefweb.int/files/resource.iasc-earlyrecovery-jul2006-26FB981DE9BEE.E3852571C00560D35/es>. [2018 January 16 pdf] [Accessed

هميشنى انترنيتي پته: [۸KFP-۷BK۲/https://perma.cc](https://perma.cc)

.Inter-Agency Standing Committee Cluster Working Group on Early Recovery Geneva, Bureau for Crisis Prevention & Recovery United Nations Development Programme. Available at: <http://www.undp.org/content/undp/en/home/librarypage/crisis-prevention-html.2008-and-recovery/guidance-note-on-early-recovery-cwger-april>. [2018 January 12] [Accessed

هميشنى انترنيتي پته: [۱CTF-https://perma.cc/H۹SG](https://perma.cc/H۹SG)

Negative Heritage and Past Mastering in Archaeology. 2002. Mesckell, L Available at: [https://canvas.574-557:\(3\)75,Anthropological Quarterly](https://canvas.574-557:(3)75,Anthropological Quarterly) [Accessed] 1=download?wrap/47749506/files/949664/brown.edu/courses [2018 April

هميشنى انترنيتي پته: <https://perma.cc/QZ4H-DCCX>

GIS (Geographic Information System). 2017. National Geographic Society Washington, DC, National Geographic Society. Available at: <https://www.nationalgeographic.org/encyclopedia/geographic-information-system-gis/>. [2018 April 29] [Accessed

هميشنى انترنيتي پته: [PRHP-https://perma.cc/XU4۳](https://perma.cc/XU4۳)

Community involvement in post-disaster reconstruction: The Italian case of the city of L'Aquila. Cottbus-Senftenberg, Brandenburg University of Technology. (Master's Thesis). Available at: https://www.academia.COMMUNITY_INVOLVEMENT_IN_POST-DISASTER_/3619962/edu_RECONSTRUCTION_THE_ITALIAN_CASE_OF_THE_CITY_OF_LAQUILA [Accessed

هميشنى انترنيتي پته: [۲۷SU-S۹UV/https://perma.cc](https://perma.cc)

.۲۰۱۷. Tandon, A., Pradhan, M., Hebatallah, A., Pradhananga, N. & Cotte, S Building capacity for post-disaster recovery of museum collections in Nepal. In ۱۸th Triennial Conference Preprints. Copenhagen J Bridgland, ed. ICOM-CC Paris, International Council of Museums. Available at: .۲۰۱۷ September ۸-۴ _۲۰۱۷_tandon_pradhan /۱۲-۲۰۱۷/https://www.iccom.org/sites/default/files .[۲۰۱۸ February ۱۸ building_capacity_for_pd_recovery.pdf [Accessed

همېشنى انټرنېټي پته: [۲BXJ-NGT۲/https://perma.cc](https://perma.cc/۲BXJ-NGT۲)

Towards Responsible Geographies .۲۰۱۵. Till, K.E. & Kuusisto-Arponen, A.K ,of Memory: Complexities of Place and the Ethics of Remembering. Erdkunde /۱/۹۰۰۱/Available at: http://eprints.maynoothuniversity.ie .۲۰۱۶-۲۹۱ : (۴/۱۹) .[۲۰۱۸ April ۵ pdf [Accessed.۲۰۲۰۱۵%KT_erdkunde

همېشنى انټرنېټي پته: [۹XW۹-https://perma.cc/H۴BB](https://perma.cc/H۴BB-۹XW۹)

Planning and Engineering .۲۰۰۲. Tolles, E.L., Kimbro, E.E., & Ginell, W.S Guidelines for the Seismic Retrofitting of Historic Adobe Structures. Los Angeles, The Getty Conservation Institute. Available at: https://getty.edu/conservation/publications_resources/pdf_publications/pdf/seismic_retrofitting.pdf [Accessed .[۲۰۱۸ January ۱۳

همېشنى انټرنېټي پته: [۱TCW-WUPX/https://perma.cc](https://perma.cc/TCW-WUPX)

Peacebuilding & The United Nations. New York, United .۲۰۱۸. United Nations Nations Peacebuilding Support Office. Available at: http://www.un.org/en/ .[۲۰۱۸ April ۷ peacebuilding/pbso/pbun.shtml [Accessed

همېشنى انټرنېټي پته: [۶۲EJ-FPM۲/https://perma.cc](https://perma.cc/۶۲EJ-FPM۲)

Early Recovery, Vulnerability .۲۰۰۹. United Nations Development Programme ISDR ۲۰۰۹ Reduction and Disaster Risk Reduction: A Contribution to the Global Assessment Report on Disaster R Reduction. Geneva, Bureau for Crises Prevention and Recovery, United Nations Development Programme. Available at: https://webcache.googleusercontent.com/search?q=cache:w1NetgLNQh QJ:https://www.preventionweb.net/english/hyogo/gar/background-papers/thematic-progress-reviews/recovery/UNDPBCPR-ERT./documents/Chap۵ January ۱۳ hl=en&ct=clnk&gl=my &client=firefox-b-ab [Accessed&۳=doc+&cd .[۲۰۱۷

همېشنى انټرنېټي پته: [P۷DA-۲۷P۵/https://perma.cc](https://perma.cc/P۷DA-۲۷P۵)

.(United Nations Educational, Scientific and Cultural Organization (UNESCO Nepal's museums re-opening post-earthquake. Paris, UNESCO. .۲۰۱۶

Available at: <https://en.unesco.org/news/nepal-s-museums-re-opening-post-earthquake> [Accessed February ۱۸ ۲۰۱۸].

همپښنی انټرنیټي پته: <https://perma.cc/BA0G-ZUNB>

United Nations Educational, Scientific and Cultural Organization (UNESCO), World Heritage Review. ۲۰۱۸. World Heritage Convention, London, UNESCO. Available at: <http://unesdoc.unesco.org/> [Accessed April ۲۹ ۲۰۱۸].

همپښنی انټرنیټي پته: [GR02-https://perma.cc/PAM0](https://perma.cc/PAM0-GR02)

Terminology. ۲۰۱۷. United Nations Office for Disaster Risk Reduction Build back better. Geneva, PreventionWeb, United Nations Office for Disaster Risk Reduction. Available at: <https://www.preventionweb.net/english/professional/terminology/> [Accessed January ۱۶ ۲۰۱۷].

همپښنی انټرنیټي پته: [H۱DJ-https://perma.cc/Calca3-DV8H](https://perma.cc/Calca3-DV8H)

Guidance Note of the Secretary-General. ۲۰۱۰. United Nations Secretary-General: United Nations Approach to Transitional Justice. New York, UN Secretary-General. Available at: https://www.un.org/ruleoflaw/files/TJ_Guidance_Note_March2010_FINAL.pdf [Accessed April ۷ ۲۰۱۸].

همپښنی انټرنیټي پته: [DPTK-https://perma.cc/A8H0](https://perma.cc/A8H0-DPTK)

United Nations World Commission on Environment and Development Report of the World Commission on Environment and Development: Our Common Future. Oxford, Oxford University Press. Available at: <http://www.un-documents.net/our-common-future.pdf> [Accessed February ۱۹ ۲۰۱۸].

همپښنی انټرنیټي پته: <https://perma.cc/U3SD-AKMZ>

Viviamolaq n.d. Viviamolaq Homepage. L'Aquila, Viviamolaq. Available at: <https://viviamolaq.blogspot.sg/> [Accessed January ۸ ۲۰۱۸].

همپښنی انټرنیټي پته: [۶YVS-https://perma.cc/Y8FT](https://perma.cc/Y8FT-۶YVS)

اصطلاحات او د هغوی معاني

Field Practitioners' Handbook, Community-Based Disaster Risk Management. Thailand, Asian Disaster Preparedness Center. Available at: <https://www.adpc.net/igo/category/ID428>

[2017 June 22 12handbk.pdf [Accessed-xCSfVI-ADPC

همبشنى انترنيتي پته: [V0vQ-2PU2/https://perma.cc](https://perma.cc/V0vQ-2PU2)

Early Recovery: .2009. Bailey, S., Pavanello, S., Elhawary, S. & O'Callaghan, S an overview of policy debates and operational challenges. London, Humanitarian Policy Group Working Paper, Overseas Development Institute. Available at: [https://www.odi.org/sites/odi.org.uk/files/odi-assets/ publications-opinion-](https://www.odi.org/sites/odi.org.uk/files/odi-assets/publications-opinion-) .[2017 December 10 pdf [Accessed.0638/files

همبشنى انترنيتي پته: [927F-UPE2/https://perma.cc](https://perma.cc/927F-UPE2)

Writing Effective Use Cases. New Jersey, Addison- Wesley. .2001. Cockburn, A .[2018 April 29 Accessed] 2465/Available at: <http://alistair.cockburn.us/get>

همبشنى انترنيتي پته: [8LKF-RYNJ/https://perma.cc](https://perma.cc/8LKF-RYNJ)

Accession Register. London, Collections Trust. Available ,2018 Collections Trust 12 at: <https://collectionstrust.org.uk/resource/accession-registers/> [Accessed .[2018 July

همبشنى انترنيتي پته: <https://perma.cc/J4GF-WHWN>

Photogrammetry. Available at: <http://> .2018 .Cultural Heritage Imaging 17 culturalheritageimaging.org/Technologies/Photogrammetry/ [Accessed .[2018 April

همبشنى انترنيتي پته: <https://perma.cc/Z4YF-WWSW>

Frequently Asked Questions about .2006 .Department of the Interior Contaminated Museum Collections. Washington, DC, U.S. Department of the Interior. Available at: [https://www.doi.gov/sites/doi.gov/files/migrated/ museum/ 20_upload/Contaminated_Collections_FAQs.pdf](https://www.doi.gov/sites/doi.gov/files/migrated/museum/20_upload/Contaminated_Collections_FAQs.pdf) [Accessed .[2017 December

همبشنى انترنيتي پته: <https://perma.cc/DX0W-UJN8>

Department of Homeland Security Federal Emergency Management Agency FEMA National US&R Response System Structural Collapse .2009 .((FEMA 2a Shoring Basics. Washington D.C. FEMA. Available at: [Technician Module April 29 https://www.fema.gov/pdf/emergency/usr/module2a.pdf](https://www.fema.gov/pdf/emergency/usr/module2a.pdf) [Accessed .[2018

همبشنى انترنيتي پته: [Q0QU-https://perma.cc/WF28](https://perma.cc/Q0QU-WF28)

.Department of Homeland Security Federal Emergency Management Agency ICS Glossary. Washington, DC, United States Department of Homeland Security. Available at: <https://training.fema.gov/emiweb/is/icsresource/assets/> [Accessed ۲۰۱۷ June ۲].

همپشنى انترنېتي پته: <https://perma.cc/CF۹H-D۴۶۲>

Building an Emergency Plan: A Guide for Museums and Other Cultural Institutions. Los Angeles, The Getty Conservation Institute. Available at: http://www.getty.edu/conservation/publications_resources/pdf_publications/pdf/emergency_plan.pdf [Accessed ۲۰۱۷ November ۱۴].

همپشنى انترنېتي پته: <https://perma.cc/QZ۷N-BRCK>

Course Glossary. First Aid to Cultural Heritage in Times of Crisis. Unpublished course document International Centre for the Study of the Preservation and Restoration of Cultural Property (ICCROM) & the Smithsonian Institution

۳D Laser Scanning for Heritage: Advice and Guidance. Historic England ۳rd edition. London, Historic England. Available at: [https://content.historicengland.org.uk/۳d-laser--۳d-laser-scanning-heritage/heag۱۵۵/images-books/publications/scanning.pdf](https://content.historicengland.org.uk/۳d-laser--۳d-laser-scanning-heritage/heag۱۵۵/images-books/publications/۳d-laser--۳d-laser-scanning-heritage/heag۱۵۵/images-books/publications/۳d-laser--۳d-laser-scanning-heritage/heag۱۵۵/images-books/publications/۳d-laser--۳d-laser-scanning-heritage/heag۱۵۵/images-books/publications/scanning.pdf) [Accessed ۲۰۱۸ April ۱۷].

همپشنى انترنېتي پته: <https://perma.cc/YLM۵-LQL۲>

Definition of Complex Emergencies. Inter-Agency Standing Committee Working Group XVth Meeting Geneva, Inter-Agency Standing Committee. Available at: https://www.interagencystandingcommittee.org/system/files/legacy_files/WG۱۶.pdf [Accessed ۲۰۱۷ June ۲].

همپشنى انترنېتي پته: <https://perma.cc/۷TEU-۹۷۳S>

IASC Operational Guidelines on the Protection of Persons in Situations of Natural Disasters. Washington, DC, The Brookings – Bern Project on Internal Displacement. Available at: <https://docs.unocha.org/sites/dms/Documents/OperationalGuidelines.pdf> [Accessed ۲۰۱۷ April ۲۷].

همېشنې انټرنېټي پته: <https://perma.cc/8SP-HKW>

Humanitarian System-Wide .۲۰۱۲ .Inter-Agency Standing Committee
Emergency Activation: Definition and Procedures. Geneva, Inter-Agency
Standing Committee. Available at: [https://interagencystandingcommittee.
۲۰٪۲۹٪۲ ۲۰٪۲۸Level٪۲۰٪۲۰System-Wide٪.۲/org/system/files/legacy_files
.۲۰۱۲ June ۲ pdf \[Accessed.۲۹٪۲۸٪۲۰Apr۱۲٪۲۰٪Activation](https://interagencystandingcommittee.org/system/files/legacy_files/20120628Level20120SystemWide20120org/system/files/legacy_files/20120628June20120Activation.pdf)

همېشنې انټرنېټي پته: <https://perma.cc/CQUV-FLK۲>

Disasters. Geneva, International .۲۰۱۷ .International Civil Defence Organisation
Civil Defence Organisation. Available at: [http://www.icdo.org/en/disasters/
.۲۰۱۷ June ۲ \[Accessed](http://www.icdo.org/en/disasters/)

ICOMOS .۲۰۰۲ .(International Council on Monuments and Sites (ICOMOS
International Cultural Tourism Charter, Principles and Guidelines for Managing
Tourism at Places of Cultural and Heritage Significance. Charenton-le-Pont,
.ICOMOS International Cultural Tourism Committee

.۲۰۱۰ .International Federation of Red Cross and Red Crescent Societies
Project/Programme Planning Guidance Manual. Geneva, International
Federation of Red Cross and Red Crescent Societies, Geneva. Available at:
[http://www.ifrc.org/Global/Publications/monitoring/PPP-Guidance-Manual-
.۲۰۱۷ May ۸ English.pdf \[Accessed](http://www.ifrc.org/Global/Publications/monitoring/PPP-Guidance-Manual-2010-May-8-English.pdf)

همېشنې انټرنېټي پته: <https://perma.cc/EUVM-3QAE>

.۲۰۱۷ .International Federation of Red Cross and Red Crescent Societies
Complex/Man-Made Hazards: Complex Emergencies. Geneva, International
Federation of Red Cross and Red Crescent Societies. Available at: [http://www.
ifrc.org/en/what-we-do/disaster-management/ about-disasters/definition-of-
۲ hazard/complex-emergencies/ \[Accessed
.۲۰۱۷ June](http://www.ifrc.org/en/what-we-do/disaster-management/about-disasters/definition-of-hazard/complex-emergencies/)

همېشنې انټرنېټي پته: <https://perma.cc/XAXD-HBC۶>

.۲۰۱۷ .International Federation of Red Cross and Red Crescent Societies
Contingency Planning. Geneva, International Federation of Red Cross and
Red Crescent Societies. Available at: [http://www.ifrc.org/en/what-we-do/
disaster-management/preparing-for-disaster/disaster-preparedness-tools/
June ۸ contingency-planning-and-disaster-response-planning/ \[Accessed
.۲۰۱۷](http://www.ifrc.org/en/what-we-do/disaster-management/preparing-for-disaster/disaster-preparedness-tools/contingency-planning-and-disaster-response-planning/)

همېشنې انټرنېټي پته: <https://perma.cc/W۲BZ-U۹۲R>

.۲۰۱۷ .International Federation of Red Cross and Red Crescent Societies Disaster and crisis management. Geneva, International Federation of Red Cross and Red Crescent Societies. Available at: <http://www.ifrc.org/en/what-we-do/> .[۲۰۱۷ June ۸ disaster-management/ [Accessed

<https://perma.cc/WPvR-ELK8> همبشنى انترنيتي پته:

International Union for Conservation of Nature (IUCN). n.d. Situation Analysis – An Approach and Method for Analysing the Context of Projects and Programme. Gland, International Union for Conservation of Nature. Available at: http://April ۹ cmsdata.iucn.org/downloads/approach_and_method.pdf [Accessed .[۲۰۱۷

<https://perma.cc/EG۶K-E۳TQ> همبشنى انترنيتي پته:

Frame Structures – Types of Frame Structures. AboutCivil. .۲۰۱۷ .Jamal, H org. Available at: <https://www.aboutcivil.org/frame-structures-definition-types.html> .[۲۰۱۸ February ۱۸ html [Accessed

<https://perma.cc/KQE-XVQP> همبشنى انترنيتي پته:

Recording, Documentation, and Information Management .۲۰۰۷ .Letellier, R for the Conservation of Heritage Places, Guiding Principles. Los Angeles, The Getty Conservation Institute. Available at: http://www.getty.edu/conservation/publications_resources/pdf_publications/pdf/guiding_principles.pdf [Accessed .[۲۰۱۷ June ۲۲

<https://perma.cc/QW۳W-FA۹U> همبشنى انترنيتي پته:

Why Buildings Fall Down: How Structures Fail. London, W.W. Norton & Co. Available at: <https://civiltechnocrats.com/why-buildings-fall-down-how-structures-fail.pdf> .[۲۰۱۷ November ۱۶ structures-fail.pdf [Accessed

<https://perma.cc/B۳XW-HJ۴F> همبشنى انترنيتي پته:

Definition of Inventory. Springfield, Merriam– Webster, .۲۰۱۷ .Merriam–Webster Incorporated. Available at: <https://www.merriam-webster.com/dictionary/inventory> .[۲۰۱۷ June ۳۰ inventory [Accessed

همبشنی انٲرنیٲی پٲه: <https://perma.cc/V۲C۸-YBA۹>

۲۰۱۸a. Definition of First Responder. Springfield, Merriam–Webster, Merriam–Webster Incorporated. Available at: <https://www.merriam-webster.com/dictionary/first-responder> [Accessed February ۱۸ ۲۰۱۸]. همبشنی انٲرنیٲی

پٲه: <https://perma.cc/VCTE-۱CW۴>

۲۰۱۸b. Definition of Load. Springfield, Merriam–Webster, Merriam–Webster Incorporated. Available at: <https://www.merriam-webster.com/dictionary/load> [Accessed February ۱۸ ۲۰۱۸].

همبشنی انٲرنیٲی پٲه: <https://perma.cc/BWH-FSC۴>

۲۰۱۸c. Definition of Shore. Springfield, Merriam–Webster, Merriam–Webster Incorporated. Available at: <https://www.merriam-webster.com/dictionary/shore> [Accessed February ۱۸ ۲۰۱۸].

همبشنی انٲرنیٲی پٲه: <https://perma.cc/QK۰P-TLYX>

GIS (Geographic Information System). ۲۰۱۷. National Geographic Society Washington, DC, National Geographic Society. Available at: <https://www.nationalgeographic.org/encyclopedia/geographic-information-system-gis/> [Accessed April ۲۹ ۲۰۱۸].

همبشنی انٲرنیٲی پٲه: <https://perma.cc/XU۴۲-PRHP>

Definitions – Preservation Maintenance. ۲۰۱۷. National Park Service Washington, DC, U.S. Department of the Interior. Available at: https://www.nps.gov/dscw/definitionsdc_p.htm#preservmain [Accessed June ۲ ۲۰۱۷].

همبشنی انٲرنیٲی پٲه: <https://perma.cc/EVW-LK۹W>

Damage Assessment. ۲۰۱۳. Office of Disaster Management and Preparedness Port of Spain, Government of the Republic of Trinidad and Tobago. Available at: <http://www.odpm.gov.tt/node> [Accessed June ۲۲ ۲۰۱۷].

همبشنی انٲرنیٲی پٲه: <https://perma.cc/۵۲Z۴-۱PUJ>

۲۰۱۸a. Definition of Damage. Oxford Living Dictionary. Oxford University Press Oxford, Oxford University Press. Available at: <https://en.oxforddictionaries.com/definition/damage>

[Accessed ۲۰ January ۲۰۱۸].

همبشنى انترنيتي پته: <https://perma.cc/ASYQ-XGA>

۲۰۱۸b. Definition of Prioritize. Oxford Living Dictionary. .Oxford University Press Oxford, Oxford University Press. Available at: <https://en.oxforddictionaries.com/definition/prioritize> [Accessed ۲۳ June ۲۰۱۸].

همبشنى انترنيتي پته: <https://perma.cc/۲UKN-۲Z۴V>

Understanding' .۲۰۰۳ .Resource Planning and Development Commission Hobart. Department of Justice, Government of Tasmania. Available at: <http://soer.justice.tas.gov.au/index.php> [Accessed ۲۹ April ۲۰۱۸].

همبشنى انترنيتي پته: <https://perma.cc/SZNA-CNS۷>

A guide to assessing :۲,۰ Significance .۲۰۰۹ .Russell, R. & Winkworth, K the significance of collections. Canberra, Collections Council of Australia Ltd. Available at: <https://www.arts.gov.au/sites/g/files/net۱۷۶۱-f/significance/> [Accessed ۱۸ February ۲۰۱۸].

همبشنى انترنيتي پته: <https://perma.cc/GJ۸G-ERAN>

Planning and Engineering .۲۰۰۲ .Tolles, E.L., Kimbro, E.E., & Ginell, W.S Guidelines for the Seismic Retrofitting of Historic Adobe Structures. Los Angeles, The Getty Conservation Institute. Available at: https://getty.edu/conservation/publications_resources/pdf_publications/pdf/seismic_retrofitting.pdf [Accessed ۱۳ January ۲۰۱۸].

همبشنى انترنيتي پته: <https://perma.cc/۱TCW-WUPX>

Internationally agreed .۱۹۹۲ .United Nations Department of Humanitarian Affairs basic glossary of terms related to Disaster Management. Geneva, United Nations Department of Humanitarian Affairs. Available at: <http://reliefweb.int/-۶۹A۶۷C۱۲۵۶C۴C۰۰۶۲۲۵C۲۰۰۴DFD۳E۱۵B/sites/reliefweb.int/files/resources> [Accessed ۲ June ۲۰۱۷].

همبشنى انترنيتي پته: <https://perma.cc/F۵AP-ACVD>

(United Nations Educational, Scientific and Cultural Organization (UNESCO Framework for Cultural Statistics Handbook, Quebec Canada, UNESCO ,۲۰۰۹

.Institute for Statistics
[۲۰۲۰ July ۲۰ Available at: [Accessed

همپشنى انترنيتي پته: [SMV-7PRG/https://perma.cc](https://perma.cc/SMV-7PRG)

.(United Nations Educational, Scientific and Cultural Organization (UNESCO
.۲۰۰۳
Convention for the Safeguarding of the Intangible Cultural Heritage. Paris,
۲۰ UNESCO. Available at: <https://ich.unesco.org/en/convention> [Accessed
. [۲۰۲۰ July

همپشنى انترنيتي پته: [ZXN-XCPV/http://perma.cc](http://perma.cc/ZXN-XCPV)

Report of the open-ended .۲۰۱۶ .United Nations General Assembly
intergovernmental expert working group on indicators and terminology relating
to disaster risk reduction. Geneva, United Nations. Available at: [http://www.
\[۲۰۱۷ June ۲۲ Accessed\]](http://www.51748/preventionweb.net/publications/view)

همپشنى انترنيتي پته: [CA9D-https://perma.cc/TR42](https://perma.cc/CA9D-TR42)

UNISDR .۲۰۰۹ .United Nations International Strategy for Disaster Reduction
Disaster Risk Reduction. Geneva, United Nations International Terminology on
_۷۸۱۷/Strategy for Disaster Reduction. Available at: [http:// www.unisdr.org/files
\[۲۰۱۷ June ۸ UNISDRTerminologyEnglish.pdf \[Accessed](http://www.unisdr.org/files-7817/Strategy for Disaster Reduction)

همپشنى انترنيتي پته: [TB9-80M4/https://perma.cc](https://perma.cc/TB9-80M4)

Terminology .۲۰۱۷ .United Nations Office for Disaster Risk Reduction
Build back better. Geneva, PreventionWeb, United Nations Office for
Disaster Risk Reduction. Available at: [https://www.preventionweb.net/ english/
\[۲۰۱۷ January ۱۶ professional/terminology/ \[Accessed](https://www.preventionweb.net/english/professional/terminology/)

همپشنى انترنيتي پته: [H6DJ-3D78/https://perma.cc](https://perma.cc/H6DJ-3D78)

Terminology. Geneva, .۲۰۱۷ .United Nations Office for Disaster Risk Reduction
United Nations Office for Disaster Risk Reduction. Available at: [https://www.
\[۲۰۱۷ May ۵ unisdr.org/we/inform/terminology \[Accessed](https://www.unisdr.org/we/inform/terminology)

همپشنى انترنيتي پته: [EBA-https://perma.cc/L88V](https://perma.cc/EBA-L88V)

Words into Action .۲۰۱۸ .United Nations Office for Disaster Risk Reduction
Guidelines: Man-made and Technological Hazards. Practical considerations for

Addressing Man-made and Technological Hazards in Disaster Risk Reduction. Geneva, United Nations Office for Disaster Risk Reduction. Available at: <https://www.unisdr.org/files/201804-manmadetechhazards.pdf> [Accessed 2018 April 29].

هميشنى انترنيتي پته: <https://perma.cc/6PKN-W9ND>

Guidance Note of the Secretary-General. United Nations Secretary-General: United Nations Approach to Transitional Justice. New York, UN Secretary-General. Available at: https://www.un.org/ruleoflaw/files/TJ_Guidance_Note_March2018_FINAL.pdf [Accessed 2018 April 27].

هميشنى انترنيتي پته: <https://perma.cc/A8H8-DPTK>

United Nations Statistical Commission and Economic Commission for Europe Terminology on Statistical Metadata. United Nations Statistical Commission and Economic Commission for Europe Conference of European Statisticians Geneva, United Nations. Available at: http://ec.europa.eu/eurostat/ramon/coded_files/UNECE_TERMINOLOGY_STAT_METADATA_EN.pdf [Accessed 2018 April 27].

هميشنى انترنيتي پته: <https://perma.cc/NG4Z-V7YE>

United Nations World Commission on Environment and Development Report of the World Commission on Environment and Development: Our Common Future. Oxford, Oxford University Press. Available at: <http://www.un-documents.net/our-common-future.pdf> [Accessed 2018 February 19].

هميشنى انترنيتي پته: <https://perma.cc/U3SD-AKMZ>

« د کلتوري میراث د لومړنیو مرستو د لارښود او د هغی د سامان د بکسې ډیر ارزښتناکه اړخ دا دی چی دوی د تطبیق وړ دی . د نږدې هر ډول کلتوري میراث د مستند سازی، ژغورنې او د باثباته کولو د څرنګوالي په تړاو د مستقیمو مشورو نه ډکه دا سرچینه د ناورین اړوند د پلان جوړولو او په عمل کې د ناورین غبرګون ښودلو تر منځ یوه ورکه توتۀ ده». - رییس کورین ویکنر، د سمیتسونین کلتوري ژغورنې نوښت

«... دا لارښود به نورو ته زما د کار په تفهیمولو کی مرسته وکړی او دا فرصت به برابر کړی چی مونږ په ډېره خوندوره، هر اړخیزه(پوهیدو وړ) او موثره طریقه خپلو غوښتنو ته تحقق ورکړو». - سمویل فرانکو ارس، د لاتینې امریکا او کارابین لپاره د ایګام د سیمه ایز اتحاد رییس، د ایګام د ناورین د ګواښ د مدیریت د کمېټې او د ګواتیمالا د ابي ډال (سپر) غړی

« ... په یوه واحده میتودولوژي کې د ملموس او غیر ملموس میراث په راغښتلو سره ، او په ځانګړې توګه د بشري سازمانونو د کړنو او اصطلاحاتو سره د هغوی د تګلارې په همغږي کولو سره به دا نوي سرچینه په بېرني حالت کې د کلتور لپاره د یونیسکو د ۲۰۱۵ د ستراتیژي په پلي کولو کې د پام وړ مرسته وکړي، او په ټوله نړۍ کې به یقینا د کلتوري میراث د ادارو او د کلتوري میراث د ژغورلو په برخه کې د هغه کسانو سره چی د دی کار په لومړی خط باندی عملاً پکار مصروف دی لپاره خورا ګټوره وسیله وګرځي. » - میچیلد راسلر، د میراث د ځانګې او د یونیسکو د نړیوال میراث مرکز رییس

«زه باور لرم چی دا لارښود به د کلتوری میراث د ژغورنې په اړوند بصیرت او پوهه عني کړي او د کار د لوبغاړو او اکادمي، دواړو کار به بهتر او موثر کړي. د دې لارښود د جوړولو بنیادي موخه هغه میراث ته درناوی دی چی د متنوع انسانیت لخوا منځ ته راغلی او مونږ ته د دی قابلیت راکوي چی د تیر وخت په بشپړتیا وپوهیږو، او د دې وړتیا راکوي چی راتلونکي نسلونه نوښت، تثبیت او ابتکار ته وهڅوو».

- ریچارډ کورین، د سمیتسونیا نامتو عالم او لوی سفیر

په ۲۰۱۷ کال کې، ما په سوریه کې د لومړي ځل لپاره د لومړنیو مرستو کورس جوړ کړ. دې د حمص ښار په متخصصینو باندې خورا ښه اغیزه درلودله، ځکه چې دې د کلتوري میراث د بنسټونو او متخصصینو د پام وړ ونډې چې د کرکېچ لپاره په چمتووالي کې یې اخیستلای شي، رابرسېره کړه. دوی (د کورس برخه والو) زموږ په ټولنه کې د سولې او امن په رامینځته کولو کې د کلتور د ونډې په اړه بل ډول (یعنې نوی) فکر کول پیل کړ. په تعقیب یې، ډېری سازمانونو د سوریه په نورو ښارونو کې د دې کورس د تکراری دایرولو غوښتنه وکړه. راتلونکی قدم دا وو چی د حمص په زاړه ښار کې د میراث د باثباته کولو لپاره د لارښود او د سامان بکسه وکارول شي. په سوریه کې به کرکېچ یوه ورځ پای ته ورسیري، او زه باور لرم چې دا لارښود به د عامه پوهاوي د لوړولو ښه وسیله شي او مونږ ته به دا رازده کړې چې د سوریه د کلتوري میراث ښکلا څنګه بېرته خپل اصلی حالت ته راوګرځوو». - لاما ابود، د سوریه د کلتوري میراث متخصص او د لومړنیو مرستو روزونکی

#کلتور انتظار نشي کولای



Via di San Michele 13
Rome 00153
Italy
06585531 +39
www.iccrom.org



د شهزاده کلاز د بسپني
صندوق

Herengracht 603
CE Amsterdam 1017
Netherlands
160 3449 20 +31
www.princeclausfund.org

ICCROM 2021 ©
Prince Claus Fund for Culture and Development 2021 ©

ICCROM ISBN 978-92-9077-340-5

د بریتش کونسل په لورینه او له سخاوت ډکه

مرسته ژباړل شوی

ISBN 978-92-9077-340-5



9 789290 773405 >



بیتاں ہر روز پڑھا کرتی تھی اور پڑھنا سیکھنا بھی

بڑھتی جاتا تھا۔ اس وقت وہ پندرہ سال کی تھی۔

اس کی والدین نے اس کو پڑھنا سیکھنا بھی پوری

توجہ دی تھی۔ اس کی والدین نے اس کو پڑھنا

سیکھنا بھی پوری توجہ دی تھی۔ اس کی والدین

نے اس کو پڑھنا سیکھنا بھی پوری توجہ دی

تھی۔ اس کی والدین نے اس کو پڑھنا سیکھنا

بھی پوری توجہ دی تھی۔ اس کی والدین نے

اس کو پڑھنا سیکھنا بھی پوری توجہ دی

تھی۔ اس کی والدین نے اس کو پڑھنا سیکھنا

بھی پوری توجہ دی تھی۔ اس کی والدین نے

اس کو پڑھنا سیکھنا بھی پوری توجہ دی

تھی۔ اس کی والدین نے اس کو پڑھنا سیکھنا

بھی پوری توجہ دی تھی۔ اس کی والدین نے

اس کو پڑھنا سیکھنا بھی پوری توجہ دی

تھی۔ اس کی والدین نے اس کو پڑھنا سیکھنا

بھی پوری توجہ دی تھی۔ اس کی والدین نے

اس کو پڑھنا سیکھنا بھی پوری توجہ دی